



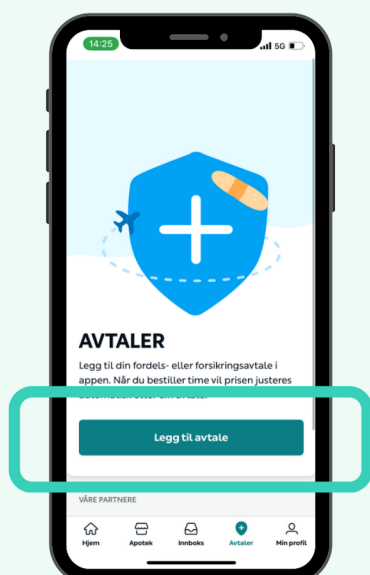
1. Logg inn i appen

Last ned appen i App Store eller Google Play. Logg inn med BankID.




2. Aktiver forsikring

Trykk på "Legg til en avtale" på hjemmesiden i appen, eller under "avtaler" i menyen.



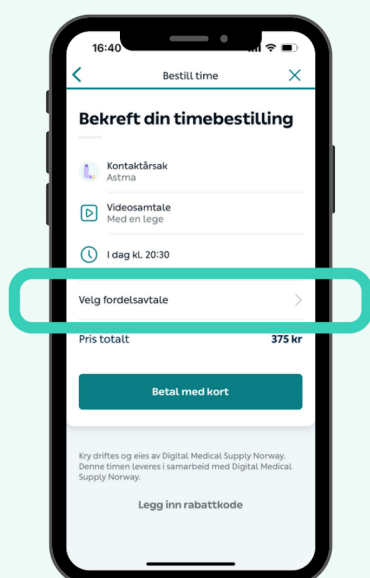
3. Legg til avtale

Trykk på legg til avtale og velg Storebrand.



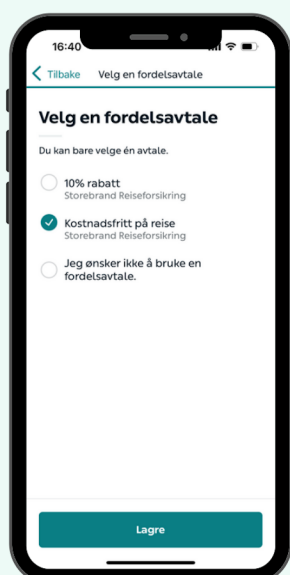
4. Skriv inn polisenummer

Når denne er lagt til, vil den alltid være tilgjengelig på hjemskjermen.



5. Velg avtale i betalingssteg

Når du har bestilt en time, legger du til fordelsavtalen når du bestiller time.



6. Prisen justeres automatisk