

Kronos Norge pensjonskasse

Årsberetning

2023



Innhold

Om pensjonskassen	2
Organisasjon og drift.....	2
Styrets arbeid	3
Finansresultat.....	4
Ansvarlig kapital.....	4
Risikostyring og risikoeksponering.....	4
Finansiell risiko.....	5
Valutarisiko	5
Bærekrafts risiko	5
Forsikringsrisiko	6
Markedsutvikling	6
Årsregnskap 2023	6
Solvenskapitaldekning.....	7
Solvensmargin	7
Utsikter fremover	8

Om pensjonskassen

Kronos Norge pensjonskasse ble opprettet 1. desember 1999 av Kronos Norge AS og omfatter selskap i Kronos Norge konsernet.

Pensjonskassens formål er å yte alders- og uførepensjon til pensjonskassens medlemmer samt ektefelle- og barnepensjoner til medlemmenes etterlatte.

Pensjonskassen ble lukket for opptak av nye medlemmer 30.06.2002. Nyansatte i foretakene fra denne dato, trer inn i en innskuddsbasert pensjonsordning for konsernforetakene.

Ved utgangen av 2023 hadde pensjonskassen følgende medlemssammensetning:

	Kronos Titan	Titania	Total
Aktive	37	65	102
Alderspensjonister	97	111	208
Fleksible pensjonister	4	10	14
Uførepensjonister	11	10	21
Ektefellepensjonister	43	61	104
Barnepensjonister	0	0	0
Totalt antall medlemmer	192	257	449

Pensjonskassen er underlagt norsk forsikringslovgivning og står under tilsyn av Finanstilsynet.

Organisasjon og drift

Kronos Norge pensjonskasse ivaretar administrasjon, forsikring og kapitalforvaltning. Styret er pensjonskassens øverste organ og følger vedtekter fastsatt for pensjonskassen.

Styret består av 6 medlemmer, hvorav et er eksternt.

Oppnevnt av foretaket:

Terje Karlsen (styreleder)
Mona Stålesen
Wenche Revhaug
Per Kristian Olsen (ekstern)

Ann Heidi Nilsen (vara)
Tor Fiskerstrand (vara)

Medlemsvalgte

Per Øistein Kivijärvi
Ann Elisabeth Myklebust
Roger Johansen (vara)
May Lis Tengedal (vara)

Styret består av tre kvinner og tre menn. To menn og to kvinner er utpekt av Kronos Norge AS. Andelen kvinner ansatt i Kronos Norge AS utgjør mindre enn 20 % og krav til kjønnsrepresentasjon gjelder i disse tilfeller ikke for styremedlemmer valgt av og blant medlemmene. Til tross for at dette kravet ikke gjelder har man blant de ansatte klart å få til lik kjønnsrepresentasjon.

Når det gjelder ansvarsforsikring er styremedlemmer i pensjonskassen som er ansatte i konsernet dekket gjennom kollektiv ordning i Kronos Norge. Dette gjelder også for eksternt styremedlem. Daglig leder er dekket gjennom ordning i Storebrand.

Pensjonskassen har ingen ansatte. Pensjonskassen har avtale med Storebrand Pensjonstjenester om drift og administrasjon av pensjonskassen, herunder daglig ledelse, regnskapsfører, aktuarfunksjon og risikostyringsfunksjon. Pensjonskassen har avtale med Storebrand Asset Management om kapitalforvaltning. Revisjonsselskapet EY er pensjonskassens internrevisor og revisjonsselskapet PWC er pensjonskassens eksterntrevisor.

Styrets arbeid

Styret har i 2023 arbeidet med oppgaver knyttet til ordinær drift av pensjonskassen, oppgaver knyttet til finansforvaltningen samt endelige tilpasning til nytt tjenestepensjonsdirektiv (IORPII) som ble innført 1. januar 2023.

Pensjonskassens aktuarfunksjon, risikostyringsfunksjon og internrevisjonsfunksjon er etablerte med direkte rapporteringslinje til styret. Styret overvåker kontinuerlig pensjonskassens risikobærende evne og kapital situasjon.

Styret gjennomførte sin første egenvaluering av risiko (ORA) i 2023. ORA-prosessen danner grunnlaget for styrets vurdering av strategidokumenter, herunder investeringsstrategi og forsikringsstrategi med forsikringsteknisk beregningsgrunnlag og reassuransedekning.

Finansforvaltning gis behandling i alle ordinære styremøter. Dette kommer i tillegg til månedlig rapportering om avkastning og utvikling i finansmarkedet. Det utarbeides også halvårsregnskap basert på oppdaterte forsikringstekniske avsetninger og risikorapporter.

Styret har gjennomført egnevaluering og det ble ikke avdekket mangler til hinder for videre arbeid.

Styret har gjennomført kompetanseheving ved å ha gjennomgang av pensjonskasseregnskap og disponering av overskudd/underskudd. Det har vært gjennomgang av kapitalforvaltning og SKD. På årets siste styremøte var det generelt om pensjon der det var gjennomgang av foretakets innskuddspensjon.

Styret har i løpet av året gjennomgått pensjonskassens dokumentasjon av vesentlige risikoer, konsekvenser og kontrolltiltak relatert til krav om internkontroll, og det er ikke avdekket forhold som påvirker pensjonskassens resultat eller drift. Daglig leders rapport om internkontroll blir årlig gjennomgått og lagt frem for styret.

Pensjonskassens internrevisjonsfunksjon har avgitt sin første rapport til styret i 2023 der pensjonskassens tilpasning til nytt tjenestepensjonsdirektiv samt risikostyring og internkontroll ble vurdert som tilfredsstillende.

Det har i løpet av året vært avholdt 4 styremøter.

Finansresultat

Pensjonskassens verdijusterte avkastning for kollektivporteføljen endte på 4,59 % (3,97 %), mens den bokførte avkastningen var 1,50 % (-2,59 %). Verdijustert avkastning for selskapsporteføljen er 4,18 % (-2,86 %).

Ved utgangen av 2023 utgjorde forvaltningskapitalen totalt MNOK 520,5 (505,0), hvorav MNOK 440,9 (428,8) tilhører kollektivporteføljen og de resterende MNOK 79,6 (76,2) tilhører selskapsporteføljen. Obligasjoner og rentepapirer utgjør 59,4 % (64,7 %), aksjer og andeler i verdipapirfond 20,8 % (15,1 %), bankinnskudd og fordringer 5,6 % (4,1 %) og investeringer i eiendomsfond 14,2 % (16,1 %) av porteføljen.

Ansvarlig kapital

Pensjonskassens ansvarlige kapital utgjør totalt MNOK 127,1 (114,6). Økningen skyldes i stor grad økningen i kursreguleringsfondet som følge av god avkastning i verdipapir-markedet.

Tall i tabellen er oppgitt i MNOK.

Pensjonskassens ansvarlige kapital:	31.12.2023	31.12.2022
Tilleggsavsetninger	27,8	33,1
Kursreguleringsfond	15,2	2,0
Risikoutjevningfond	6,3	6,2
Innskutt egenkapital	22,4	22,4
Opptjent egenkapital	53,7	48,9
Ansvarlig lånekapital	2,0	2,0
Totalt	127,4	114,6

Risikostyring og risikoeksponering

Styret har det overordnede ansvaret for administrasjon og kapitalforvaltning i pensjonskassen. De vesentligste risikoene er markedsrisiko knyttet til eiendeler, renterisiko knyttet til forsikringstekniske forpliktelser, forsikringsrisiko samt operasjonell og regulatorisk risiko.

Styret har etablert rammer og krav for de viktigste forhold og det er etablert rutiner for løpende rapportering. Strategiene er fastlagt ut fra at medlemmenes rettigheter til enhver tid skal være fullt sikret etter de lover, regler og forskrifter som er fastsatt for pensjonskasser.

Pensjonskassens risikostyringssystem er organisert etter prinsippet med tre ansvarlinjer. Førstelinen har ansvaret for risikostyring og utøvelsen av daglig drift med løpende internkontroll. Andrelinjen og tredjelinjen består av uavhengige kontroller med ulike ansvarsområder og rapportering.

Risikostyringsfunksjonen påser at risikoene knyttet til pensjonskassens virksomhet er identifisert, målt, styrt og overvåket og skal rapportere om disse til styret. Risikostyringsfunksjonen fasiliterer også styrets ORA-prosess. Aktuarfunksjon har et kontrollansvar knytte til forsikringsområdet, og

påser at pensjonskassens virksomhet blir drevet på en forsikringsteknisk ansvarlig måte. Internrevisjonsfunksjon kontrollerer at pensjonskassen er organisert og drives på en forsvarlig måte og i samsvar med gjeldende krav.

Styret har definert ulike scenarier i ORA-prosessen der aksjer, renter, kredittprising og eiendomsverdier påvirkes. Analysert simultaneffekt av disse elementene ved utgangen av året, viser at pensjonskassen er i stand til å håndtere et sterkt stress scenario med 30% aksjefall, før solvenskapitaldekningen bryter med Finsanstilsynets minstekrav. Pensjonskassen vil kunne håndtere et aksjefall opp mot 40% isolert sett.

Ut fra den finansielle risikoeksponeringen, pensjonskassens investeringsstrategi og utvikling i pensjonskassens medlemsbestand, anser styret at samlet ansvarlig kapital ved utgangen av 2023 er innenfor de krav og strategier som er bestemt.

Finansiell risiko

Pensjonskassen skal kun ta moderat risiko. Investeringsstrategien gjennomgås i sin helhet årlig, mens det rebalanseres og utføres mindre tilpasninger løpende i tråd med gjeldende investeringsinstruks. Samlet finansiell risiko i pensjonskassen vurderes som moderat.

Kredittrisikoen i pensjonskassens forvaltning vurderes som moderat. Pensjonskassens investeringsstrategi er basert på kredittvurderinger foretatt av pensjonskassens kapitalforvalter. Pensjonskassen har plassert sine midler i verdipapirfond.

Likviditetsrisikoen i pensjonskassen vurderes som lav, og har til enhver tid kortsiktige plasseringer som overstiger kortsiktige forpliktelser. Plasseringene i så vel aksjer som rentepapirer anses samlet å være tilstrekkelig likvid.

Valutarisiko

Ved utgangen av 2023 hadde pensjonskassen totalt MNOK 123 i utenlandske verdipapir-eksponeringer (aksjefond, private equity og obligasjonsfond). Av disse var MNOK 115 i fond med valutasikring. Totalt MNOK 8 er eksponeringer uten valutasikring, i henholdsvis emerging markets-aksjer (MNOK 6), og private equity (MNOK 2). Alle rentefond er valutasikret. Pensjonskassens eksponering for valutarisiko utgjør 1,6 % av forvaltningskapitalen.

Bærekrafts risiko

Bærekrafts risiko er definert som en miljømessig, sosial eller styringsrelatert hendelse eller omstendighet som kan ha en faktisk eller mulig vesentlig negativ innvirkning på verdien av en investering dersom de skulle inntreffe.

Styret har diskutert pensjonskassens strategi med hensyn til krav til etiske vurderinger (ESG) ved investeringsbeslutninger. Styrets vurdering er at kapitalforvalteren overholder pensjonskassens retningslinjer for etisk forvaltning gjennom sitt investeringsmandat tilfredsstillende, men vil ha

fokus på at forvalter tilpasser seg og tilfredsstillter eventuelle endringer i de regulatoriske forutsetningene knyttet til etiske vurderinger og rapportering.

Pensjonskassen er ikke underlagt kravene i åpenhetsloven.

Forsikringsrisiko

Forsikringsrisikoen gjelder hovedsakelig risikoen for færre dødsfall (opplevelsesrisiko) og flere uføre- og etterlatte tilfeller enn premietariffen tar høyde for. I forhold til forsikringsrisiko følger pensjonskassen tariffen som er godkjent av Finanstilsynet. Pensjonskassen benytter dødelighetstariff (K2013).

Pensjonskassen vurderer jevnlig disse tariffene basert på resultatanalyser utført av ansvarshavende og historiske analyser av resultater. Pensjonskassen anser at tariffene er godt tilpasset forsikringsteknisk risiko og løpende driftskostnader.

Forsikringsrisiko inngår også som et element i pensjonskassens rapportering av solvenskapitaldekning (SKD).

Pensjonskassen er gjenforsikret gjennom katastrofereassuransesprogram, der reassurandørens kapasitet er MNOK 20,0 og pensjonskassens egenregning er MNOK 2,0. Reassurandør i 2023 var Aon UK Limited.

Markedsutvikling

Det ble et godt år for finansmarkedene i 2023. Sentralbankene økte rentene gjennom året og fikk ned inflasjonen samtidig som frykten for et globalt økonomisk tilbakeslag ble redusert. Det var særlig aksjemarkedene som bidro til avkastningen i 2023. En stor del av avkastningsbidraget kom fra de store teknologiselskapene i USA, som ble løftet til nye høyder av forventningene til kunstig intelligens. Økningen i rentenivået bidro til bedre løpende avkastning på obligasjoner, men til høyere avkastningskrav og generelt lavere verdi på eiendom.

Den positive utviklingen fortsatte inn i 2024 basert på forventninger om videre vekst og rentekutt fra sentralbankene. Den globale økonomien er i en sensyklisk fase, som balanserer mellom faren for overoppheting med tilhørende inflasjonsfare og en nedkjøling av økonomiene etter en kraftig renteoppgang de siste årene.

Årsregnskap 2023

Årsregnskapet er satt opp i samsvar med forskrift om årsregnskap for pensjonsforetak, regnskapsloven, god regnskapsskikk i Norge, samt andre forskrifter fastsatt av Finanstilsynet.

Årets resultat ble 4,965 MNOK.

Pensjonskassen strategiske fokus er styrket soliditet, både i forhold til de regulatoriske krav til soliditet og for å sikre pensjonskassens langsiktige forpliktelser. Prinsippene som legges til grunn i disponeringen gjenspeiler pensjonskassens strategi og har vært benyttet over flere år.

Resultatanalyse (tall i MNOK)	31.12.2023	31.12.2022
Avkastning/renteresultat	-5,082	4,454
Risikoresultat	1,434	3,502
Administrasjonsresultat	-0,557	0,172
Rentegarantipremie og fortjenesteelementer	3,123	3,153
Avkastning på egenkapital i selskapsporteføljen	3,122	-2,308
Sum	2,040	8,973

Av overskuddet er MNOK 0,362 overført til fripoliser, MNOK 0,563 overført til premiefond, MNOK 0,834 overført til fond for regulering av pensjoner, MNOK 5,285 er overført fra tilleggsavsetninger, og MNOK 0,093 avsetning til risikoutjevningsfond. Resterende resultat på MNOK 1,393 dekkes av opptjent egenkapital.

Per 31.12.2023 utgjør premiereserven for sikring av opptjente pensjonsrettigheter MNOK 384,5 (382,0), premiefondet MNOK 2,899 (2,290) og fond for regulering av pensjoner MNOK 4,088 (3,190).

Det er etter regnskapsårets slutt ikke inntruffet forhold av vesentlig betydning for pensjonskassens resultat og finansielle stilling. Regnskapet er avlagt under forutsetning av fortsatt drift og at pensjonskassen drives under gjeldende regelverk og rammebetingelser.

Pensjonskassen har ingen drift som anses å ha negativ innvirkning på det ytre miljø.

Solvenskapitaldekning

Styret følger solvenskapitaldekning tett gjennom året, og har definert et strategisk ønsket minstenivå for solvenskapitaldekningen på 110%. Ved årsskiftet oppfyller pensjonskassen Finanstilsynets minstekrav til ansvarlig kapital over 100% med en solvenskapitaldekning på 190 % både med og uten overgangsregler.

Solvensmargin

Pensjonskassens solvensmargin kapital er beregnet til 92,6 MNOK, mens solvensmargin kravet er 16,3 MNOK. Dette gir en samlet solvensmargindekning på 569 %, som er over minstekravet på 100%.

Tall i tabellen er oppgitt i MNOK.

Soliditetsberegning:	31.12.2023	31.12.2022
Solvensmargin kapital	92,6	92,6
Solvensmargin krav	16,3	16,2
Solvensmargin	569 %	571 %

Utsikter fremover

Styret og administrasjonen vil i tiden fremover videreutvikle og drive Kronos Norge Pensjonskasse til beste for medlemmer, pensjonister og sponsor.

Styret mener at Kronos Norge Pensjonskasse sin driftsmodell, med tilstrekkelig bufferkapital og lave kostnader gir pensjonskassen mulighet til å opprettholde god avkastning og fremtidig regulering av pensjoner.

Nye regler om bufferfond for private garanterte pensjonsprodukt tredde i kraft 1. januar 2024. Bufferfondet vil erstatte dagens tilleggsavsetninger og kursreguleringsfond, og vil kunne dekke negativ avkastning. Styret vil i 2024 vurdere pensjonskassens strategier opp mot nye regler.

Etter styrets oppfatning gir årsregnskapet et rettviseende bilde av pensjonskassens finansielle stilling pr. 31. desember 2023 og for resultatet i regnskapsåret 2023.

Lysaker, 14. mars 2024

i styret for Kronos Norge Pensjonskasse

Terje Karlsen
Styrets leder

Wenche Revhaug

Mona Stålesen

Per Kristian Olsen

Per Øistein Kivijarvi

Ann Elisabeth Myklebust

Magne A. Tronstad
Daglig leder

Kronos Norge Pensjonskasse

RESULTATREGNSKAP		31.12.2023	31.12.2022
	Note		
TEKNISK REGNSKAP			
1. Premieinntekter			
1.1 Forfalte premier, brutto	2	21 782 086	23 193 809
1.2 Avgitte gjenforsikringspremier	29	-17 575	-18 497
Sum premieinntekter for egen regning		21 764 511	23 175 312
2. Netto inntekter fra investeringer i kollektivporteføljen			
2.2 Renteinntekt og utbytte mv. på finansielle eiendeler		10 892 284	8 789 895
2.4 Verdiendringer på investeringer		13 248 352	-27 951 671
2.5 Realisert gevinst og tap på investeringer		-4 766 913	7 693 325
Sum netto inntekter fra investeringer i kollektivporteføljen		19 373 723	-11 468 450
4. Andre forsikringsrelaterte inntekter		234 554	103 633
5. Pensjoner			
5.1 Utbetalte pensjoner mv.			
5.1.1 Brutto	3	-22 916 142	-22 651 687
Sum pensjoner		-22 916 142	-22 651 687
6. Resultatførte endringer i forsikringsforpliktelse - kontraktsfastsatte forpliktelser			
6.1 Endring i premiereserve mv.			
6.1.1 Til (fra) premiereserve mv., brutto	20	-2 481 395	-2 767 641
6.2 Endring i tilleggsavsetninger	20	5 285 171	0
6.3 Endring i kursreguleringsfond	20	-13 248 352	28 088 577
6.5 Endring i premiefond, innskuddsfond og fond for regulering av pensjoner mv.			
6.5.1 Endring i premiefond	20	-45 803	-113 480
6.5.2 Endring i fond for regulering av pensjoner mv.	20	-63 802	-75 249
Sum resultatførte endringer i forsikringsforpliktelse - kontraktsfastsatte forpliktelser		-10 554 181	25 132 208
8. Midler tilordnet forsikringskontraktene – kontraktsfastsatte forpliktelser			
8.1 Overskudd på avkastningsresultatet		0	-4 050 857
8.2 Risikoresultat tilordnet forsikringskontraktene		-1 396 577	-1 429 588
Sum midler tilordnet forsikringskontraktene – kontraktsfastsatte forpliktelser		-1 396 577	-5 480 445
9. Forsikringsrelaterte driftskostnader			
9.1 Forvaltningskostnader		-1 314 517	-1 396 790
9.2 Forsikringsrelaterte administrasjonskostnader	4	-2 747 385	-2 136 955
Sum forsikringsrelaterte driftskostnader		-4 061 902	-3 533 745
10. Andre forsikringsrelaterte kostnader		0	0
11. Resultat av teknisk regnskap		2 443 986	5 276 826

Kronos Norge Pensjonskasse

RESULTATREGNSKAP		31.12.2023	31.12.2022
	Note		
IKKE-TEKNISK REGNSKAP			
12. Netto inntekter fra investeringer i selskapsporteføljen			
12.2 Renteinntekt og utbytte mv. på finansielle eiendeler		1 881 499	1 520 271
12.4 Verdiendringer på investeringer		2 301 395	-4 834 427
12.5 Realisert gevinst og tap på investeringer		-823 422	1 330 612
Sum netto inntekter fra investeringer i selskapsporteføljen		3 359 472	-1 983 545
14. Forvaltningskostnader og andre kostnader knyttet til selskapsporteføljen			
14.1 Forvaltningskostnader		-227 066	-241 584
14.2 Andre kostnader		-10 218	-1 551
Sum forvaltningskostnader og andre kostnader knyttet til selskapsporteføljen		-237 284	-243 135
15. Resultat av ikke-teknisk regnskap		3 122 189	-2 226 680
16. Resultat før skattekostnad		5 566 175	3 050 147
17. Skattekostnader	7	-601 267	-2 302 680
18. Resultat før andre inntekter og kostnader		4 964 908	747 467
19. Andre inntekter og kostnader		0	0
20. Totalresultat		4 964 908	747 467
Avkastning til risikoutjevningssfond	26	-92 863	-173 735
Overført til risikoutjevningssfond	18, 26	0	-1 688 411
Overført til annen opptjent egenkapital		-4 872 045	1 114 679
Sum overføringer		-4 964 908	-747 467

Kronos Norge Pensjonskasse

BALANSE		31.12.2023	31.12.2022
	Note		
EIENDELER			
EIENDELER I SELSKAPSPORTEFØLJEN			
2. Investeringer			
2.3 Finansielle eiendeler som måles til amortisert kost			
2.3.1 Rentebærende verdipapirer	8, 12	32 137 556	21 071 107
2.4 Finansielle eiendeler som måles til virkelig verdi			
2.4.1 Aksjer og andeler (inkl. aksjer og andeler målt til kost)	9, 12	27 292 699	19 986 805
2.4.2 Rentebærende verdipapirer	10, 12	18 539 217	23 212 918
2.4.3 Utlån og fordringer	11, 12	209 178	73 789
Sum investeringer		78 178 651	64 344 619
3. Fordringer			
3.2 Andre fordringer	15	194 317	10 645 294
Sum fordringer		194 317	10 645 294
4. Andre eiendeler			
4.2 Kasse, bank		495 269	470 616
Sum andre eiendeler		495 269	470 616
5. Forskuddsbetalte kostnader og opptjente ikke mottatte inntekter			
5.2 Andre forskuddsbetalte kostnader og opptjente ikke mottatte inntekter	16	718 913	718 913
Sum forskuddsbetalte kostnader og opptjente ikke mottatte inntekter		718 913	718 913
Sum eiendeler i selskapsporteføljen		79 587 150	76 179 442
EIENDELER I KUNDEPORTEFØLJENE			
6. Investeringer i kollektivporteføljen			
6.3 Finansielle eiendeler som måles til amortisert kost			
6.3.1 Rentebærende verdipapirer	8, 12	175 568 172	139 117 785
6.4 Finansielle eiendeler som måles til virkelig verdi			
6.4.1 Aksjer og andeler (inkl. aksjer og andeler målt til kost)	9, 12	149 100 609	131 958 900
6.4.2 Rentebærende verdipapirer	10, 12	101 280 149	153 258 669
6.4.3 Utlån og fordringer	11, 12	14 933 807	4 503 761
Sum investeringer i kollektivporteføljen		440 882 737	428 839 116
Sum eiendeler i kundeporteføljene		440 882 737	428 839 116
SUM EIENDELER		520 469 887	505 018 558

Kronos Norge Pensjonskasse

BALANSE		31.12.2023	31.12.2022
	Note		
EGENKAPITAL OG FORPLIKTELSER			
10. Innskutt egenkapital		22 414 000	22 414 000
11. Opptjent egenkapital			
11.1 Risikoutjevningfond		6 342 140	6 249 277
11.2 Annen opptjent egenkapital		53 730 838	48 858 793
Sum opptjent egenkapital		60 072 978	55 108 070
12. Ansvarlig lånekapital			
12.1 Evigvarende ansvarlig lånekapital	17	2 000 000	2 000 000
Sum ansvarlig lånekapital mv.		2 000 000	2 000 000
13. Forsikringsforpliktelser i livsforsikring - kontraktsfastsatte forpliktelser			
13.1 Premiereserve mv.	20	384 508 574	382 027 179
13.2 Tilleggsavsetninger	20	27 837 741	33 122 912
13.3 Kursreguleringsfond	20	15 207 655	1 959 303
13.5 Premiefond, innskuddsfond og fond for regulering av pensjoner mv.	18, 19	6 986 627	5 480 445
Sum forsikringsforpliktelser – kontraktsfastsatte forpliktelser		434 540 597	422 589 839
15. Avsetninger for forpliktelser			
15.2 Forpliktelser ved skatt			
15.2.1 Forpliktelser ved periodeskatt	7	699 375	1 671 465
15.3 Andre avsetninger for forpliktelser	25	495 033	470 387
Sum avsetninger for forpliktelser		1 194 408	2 141 852
16. Forpliktelser			
16.3 Andre forpliktelser	24	247 904	764 797
Sum forpliktelser		247 904	764 797
SUM EGENKAPITAL OG FORPLIKTELSER		520 469 888	505 018 559

Oslo, 14. mars 2024

I styret for Kronos Norge Pensjonskasse

Wenche Revhaug
Styremedlem

Terje Robert Karlsen
Styrets leder

Mona Mathiesen Stålesen
Styremedlem

Per-Kristian Olsen
Styremedlem

Ann Elisabeth Myklebust
Styremedlem

Per Øistein Kivijärvi
Styremedlem

Magne Arild Tronstad
Daglig leder

Kronos Norge Pensjonskasse

Oppstilling av endringer i egenkapital.
31.12.2023

	Annen innskutt egenkapital	Opptjent egenkapital			Sum egenkapital
		Risiko- utjevning- fond	Opptjent egenkapital	Sum opptjent egenkapital	
Egenkapital pr. 31.12.2021	22 414 000	4 387 131	49 973 473	54 360 604	76 774 604
Resultat før andre resultatkomp.		0	747 467	747 467	747 467
Andre resultatkomponenter		0	0	0	0
Totalresultat		0	747 467	747 467	747 467
Endring i risikoutjevningfond		1 862 146	-1 862 146	0	0
Sum disponeringer		1 862 146	-1 114 679	747 467	747 467
Egenkapital pr. 31.12.2022	22 414 000	6 249 277	48 858 793	55 108 070	77 522 070
Resultat før andre resultatkomp.		0	4 964 908	4 964 908	4 964 908
Andre resultatkomponenter		0	0	0	0
Totalresultat		0	4 964 908	4 964 908	4 964 908
Endring i risikoutjevningfond		92 863	-92 863	0	0
Sum disponeringer		92 863	4 872 045	4 964 908	4 964 908
Egenkapital pr. 31.12.2023	22 414 000	6 342 140	53 730 838	60 072 978	82 486 978

Kronos Norge Pensjonskasse

KONTANTSTRØMOPPSTILLING	2023	2022
Innbetalte premier	21 985 895	7 673 252
Utbetalt gjenforsikring	-17 575	-18 497
Utbetalte pensjoner	-22 891 497	-22 653 758
Innbetalinger av renter	8 821 140	7 328 179
Utbetalinger av renter	-10 218	-1 551
Innbetalinger av utbytte	2 875 653	2 875 653
Utbetaling av skatt	-1 573 357	-702 056
Utbetalinger vedrørende driften for øvrig	-3 527 830	-1 797 812
Netto kontantstrøm av operasjonelle aktiviteter (A)	5 662 210	-7 296 590
Netto inn-/utbetalinger ved kjøp/salg av investeringer	-5 354 209	4 604 827
Netto kontantstrøm fra investeringsaktiviteter (B)	-5 354 209	4 604 827
Netto kontantstrøm fra finansieringsaktiviteter (C)	0	0
Netto kontantstrøm i perioden (A+B+C)	308 001	-2 691 763
Likviditetsbeholdning pr. 01.01	5 048 166	7 739 929
Likviditetsbeholdning pr. 31.12	5 356 167	5 048 166

Kronos Norge Pensjonskasse

Noter til regnskap 2023

NOTE 1: REGNSKAPSPRINSIPPER

Årsregnskapsforskriften

Regnskapet er satt opp i samsvar med god regnskapsskikk, i henhold til regnskapsloven, og forskrift av 20. desember 2011 nr. 1457 om årsregnskap for pensjonsforetak. Forskriften ble sist endret 16. desember 2016.

Skatt

Pensjonskassen skattelegges etter samme regelverk som livsforsikringsselskaper. Skattekostnaden i resultatregnskapet består av betalbar inntektsskatt, regulert med for lite/for mye avsatt tidligere år, betalbar formueskatt og endring i utsatt skatt. Beregning av utsatt skatt/skattefordeler er forskjeller mellom regnskapsmessig og skattemessig verdi på eiendeler og gjeld. De regnskapsmessige verdiene vil i noen tilfeller være basert på estimater og forutsetninger som er beheftet med usikkerhet og derav kunne avvike fra endelig skattemessige verdier. Utsatt skattefordel er regnskapsført når det er sannsynlig at pensjonskassen vil ha tilstrekkelig skattemessig overskudd i senere periode til å nyttiggjøre seg skattefordelen.

Eventuell utsatt skattefordel balanseføres som fordring og utsatt skatt balanseføres som gjeld. Pensjonskassen ilegges 0,3 % i formueskatt av ligningsmessig nettoformue.

Fritaksmetoden er i pensjonskassen kun gjeldende for investeringer i selskapsporteføljen. Den andel av realisert gevinst og tap som tilordnes ikke-teknisk regnskap på investeringer innenfor fritaksmetoden behandles som permanent forskjell, og er ikke skattepliktig.

Forsikringsmessige forhold

I overensstemmelse med forsikringsvirksomhetslovens § 3-11 er pensjonskassens forvaltningskapital delt inn i en kollektivportefølje og en selskapsportefølje. Kollektivporteføljen består av eiendeler som motsvarer de forsikringsmessige avsetninger til dekning av kontraktfastsatte forpliktelser, dvs. summen av de forsikringsmessige forpliktelsene og risikoutjevningfondet. Selskapsporteføljen vil bestå av eiendeler som motsvarer selskapets ansvarlige kapital og eventuell annen gjeld. I samme grad som eiendelene fordeles mellom porteføljene, vil tilhørende inntekter følge samme fordeling.

Etter årets disposisjoner rebalanseres balansen slik at kollektivporteføljen består av eiendeler som motsvarer de forsikringsmessige avsetningene og risikoutjevningfondet.

Fordelingen av resultatet er basert på gjennomsnittet av fordelingen av balansen mellom kollektivporteføljen og selskapsporteføljen før rebalansering. Det vil si, gjennomsnittet av regnskapet pr. 31.12 forrige år, årets delårsregnskaper og regnskapet pr. 31.12 dette år.

Premieinntekter

Netto premieinntekter omfatter årets forfalte premie. Forhåndsprising av premie for rentegaranti, administrasjon og fortjeneste er inkludert i premieinntektene.

Utbetalte erstatninger

Erstatninger for egen regning omfatter utbetalte pensjoner fratrukket fraflyttede premiereserver og endring i erstatningsavsetning. Avsetning for ikke-ferdigbehandlede eller ikke-utbetalte erstatninger ivaretas ved avsetninger.

Overføring av forsikringsforpliktelser m.v. (flytting)

Overføring av premiereserve ved flytting av forsikringer mellom forsikringsselskaper føres over resultatregnskapet under posten netto premieinntekter for mottatte reserver og erstatninger for egen regning for avgitte reserver. Kostnads-/inntektsføringen skjer på det tidspunktet risikoen overføres. På samme tidspunkt reduseres/økes premiereserven i de forsikringsmessige avsetningene tilsvarende. Flyttebeløpet inkluderer også kontraktens andel av tilleggsavsetning, kursreguleringsfond og årets resultat. Tilflyttede tilleggsavsetninger vises ikke under premieinntekter, men under posten endringer i forsikringsmessige avsetninger. Flyttebeløpene klassifiseres som kortsiktig fordring/ gjeld til oppgjør finner sted. Oppgjørsrenten ved flytting føres under regnskapslinjene andre inntekter og kostnader.

Resultat til forsikringskundene

Garantert avkastning på premiereserven og premiefondet samt øvrig avkastning til kundene resultatføres under posten garantert avkastning og tildeling til forsikringskundene. Avkastning på risikoutjevningfondet føres under overføringer.

Premiereserve mv.

Premiereserven er beregnet som kontantverdien av selskapets samlede fremtidige forsikringsforpliktelser inklusive administrasjonskostnader i henhold til de enkelte forsikringsavtaler.

Ved beregning av premiereserven er det benyttet samme forutsetninger som ligger til grunn for premien for de enkelte forsikringsavtalene, dvs. samme dødelighets- og uføresannsynligheter, rentegrunnlag og Premiatariffene bygger på observert nivå for dødelighet og uførhet i samfunnet, tillagt sikkerhetsmarginer som blant annet inkluderer en forventning om fremtidig utvikling på området.

Den avsatte premiereserven inneholder avsetning til dekning av fremtidige administrasjonskostnader inklusiv oppgjørskostnader (administrasjonsreserve). For fullt betalte poliser, inklusive fripoliser, er kontantverdien av de forventede fremtidige administrasjonskostnader avsatt fullt ut i premiereserven.

Tilleggsavsetninger

For å sikre soliditeten i livsforsikring, har pensjonskassen anledning til å foreta tilleggsavsetninger i forsikringsfondet. Den maksimale tilleggsavsetningen er satt til 12% av premiereservene.

Tilleggsavsetningen er en betinget kundetildelt avsetning som skal føres i resultatregnskapet som en pliktig avsetning og reduserer dermed årsresultatet. Tilleggsavsetning kan benyttes til dekning av den enkeltes kundes renteunderskudd ved garantert avkastning og føres i resultatregnskapet i posten til/ fra tilleggsavsetning. Det som kan trekkes er begrenset oppad til ett års rentegaranti.

Premiefond og fond for regulering av pensjoner mv.

Premiefondet inneholder forskuddsbetalte premier "etter skatteloven" fra sponsor og tilført garantert rente. Innbetaling og uttak føres ikke over resultatregnskapet, men direkte mot balansen.

Fond for regulering av pensjoner mv. består av overskudd tilordnet premiereserve knyttet til pensjoner under utbetaling i kollektivpensjonsforsikring. Fondet skal hvert år benyttes som engangspremie for tillegg til ytelsene til pensjonistene.

Kursreguleringsfond

Årets netto urealisert gevinst / tap på finansielle eiendeler i kollektivporteføljen til virkelig verdi føres mot kursreguleringsfondet i balansen og inngår således ikke i årets resultat. Dersom denne porteføljen av finansielle omløpsmidler viser en akkumulert netto mindreverdi kostnadsføres dette tapet. Dersom finansielle anleggsmidler vurderes til å ha et konstatert varig verditap blir verdiendringen på disse papirene resultatført.

Risikoutjevningfond

Det er anledning til å avsette inntil 50 prosent av risikoresultatet til risikoutjevningfond for dekning av eventuelt fremtidig negativt risikoresultat. Risikoutjevningfondet inngår som en del av egenkapitalen.

Definisjon av virkelig verdi

Virkelig verdi i et aktivt marked er det beløp en eiendel kan omsettes for eller en forpliktelse gjøres opp med i en transaksjon på armlengdes avstand mellom velinformerte og uavhengige parter. For finansielle eiendeler som er notert på børs eller annen regulert markedsplass hvor det skjer regelmessige handler, settes virkelig verdi i henhold til VPS eller ligningskurser. For en eiendel som skal anskaffes eller en forpliktelse som innehas, anvendes salgskurs.

Virkelig verdi i et avledet marked fremkommer ved at instrumenter handles til andre priser enn noterte priser, og verdsettelse skjer på bakgrunn av variabler som er direkte eller indirekte eller indirekte observerbare. I tillegg omfattes instrumenter som handles til noterte priser i et marked med ikke-daglig omsetning.

Verdifall på og tapsutsatte finansielle eiendeler

For finansielle eiendeler som ikke er regnskapsført til virkelig verdi vurderes det om det finnes objektive indikasjoner på at en finansiell eiendel eller en gruppe av finansielle eiendeler har falt i verdi. Dersom det foreligger objektive indikasjoner på at et tap ved verdifall, har påløpt, reduseres eiendelens balanseførte verdi. Tapsbeløpet innregnes i resultatet.

Klassifikasjon og måling av finansielle eiendeler og gjeld

Finansielle eiendeler klassifiseres til virkelig verdi over resultatet etter virkelig verdi opsjonen.

Investeringer som holdes til forfall

Investeringer som holdes til forfall er finansielle eiendeler med betalinger som er faste eller lar seg fastsette samt et fast forfall, og som pensjonskassen har en positiv intensjon om og evne til å holde til forfall. Holdt til forfall eiendeler regnskapsføres til amortisert kost etter effektiv rentes metode.

IFRS 9 - Klassifikasjon og måling av finansielle eiendeler av gjeld

IFRS 9 Finansielle instrumenter erstatter IAS 39 og er gjeldende fra og med 01.01.2023. Årsregnskapsforskriften § 3-3 oppdateres med følgende formuleringer: «Finansielle instrumenter skal innregnes og måles i samsvar med IFRS 9 med unntak av finansielle instrumenter som ikke omfattes av standardens virkeområder, jf. IFRS 9 kapittel 2. Finansielle eiendeler som tilfredsstiller kriteriene i IFRS 9.4.1.2A, kan likevel måles til amortisert kost.» Beregningen av faktorene for forventet tap utføres ved å ta et uttrekk av alle instrumenter som har regnskapsprinsipp, og beregne faktorene basert på følgende beregning: Expected Loss = Probability of Default (PD)* Loss Given Default (LGD). PD og LGD. Pensjonskassen har gjennomført en analyse av klassifikasjon og måling av finansielle instrumenter etter dagens IAS 39 ved overgang til IFRS 9, basert på forretningsmodell for de enkelte instrumenter. For gjeldsinstrumenter som forventes å bli klassifisert og målt til amortisert kost eller virkelig verdi over totalresultat ved overgang til IFRS 9, er det gjennomført en SPPI-test. Overgangseffekten for pensjonskassen for 2022 forventet tap er ikke vesentlig endret sammenlignet med tapsavsetningen under IAS 39, og effekten er tatt over resultat i 2023. Basert på beløpets størrelse er det ikke laget en egen overgangsnote.

NOK	Opprinnelig målekategori under IAS 39	Ny målekategori under IFRS 9	Opprinnelig bokført verdi under IAS 39	Ny bokført verdi IFRS 9
Finansielle eiendeler				
Rentebærende verdipapirer (rentefond)	Holdt til forfall	Amortisert kost	160 188 892	160 188 892
Aksjer og andeler (aksjefond)	Virkelig verdi over resultatet (utpekt)	Virkelig verdi over resultatet (pliktig)	151 945 705	151 945 705
Rentebærende verdipapirer (rentefond)	Virkelig verdi over resultatet (utpekt)	Virkelig verdi over resultatet (pliktig)	176 471 588	176 471 588
Kasse, bank	Amortisert kost (Utlån og fordringer)	Amortisert kost	4 577 550	4 577 550
Andre finansielle eiendeler	Virkelig verdi over resultatet (utpekt)	Virkelig verdi over resultatet (pliktig)	0	0
Ansvarlig lån	Amortisert kost	Amortisert kost	0	0

Pensjonskassens finansielle instrumenter underlagt den nye nedskrivningsmodellen er begrenset til bankkonti og obligasjoner. Obligasjoner består i all hovedsak av investment grade papirer. Selskapet beregninger tilsier at tapsavsetninger er uvesentlige. Bankkonti gjelder utelukkende kredittvurderte banker som oppfyller standardens lave kredittrisikoforutsetning, og selskapet har vurdert at dette sammen med LGD og lav eksponering vil kreve ubetydelige tapsavsetninger. Pensjonskassen har således ikke avsatt for tap knyttet til denne balanseposten.

Finansielle derivater

Et finansielt derivat er en kontrakt som har alle de tre følgende kjennetegn:

Derivatets verdi endres som reaksjon på endringer i en nærmere angitt rentesats, pris på finansielle instrumenter, råvarepris, valutakurs, en indeks for priser eller satser, kredittverdighet eller kredittindeks, eller en annen variabel (ofte kalt "underliggende"). Det kreves ingen innledende nettoinvestering eller en innledende nettoinvestering som er mindre enn det som ville kreves for andre typer kontrakter som forventes å ha en tilsvarende reaksjon på endringer i markedsfaktorer. Det skal gjøres opp på et framtidig tidspunkt.

Kronos Norge Pensjonskasse

NOTER for 2023

Note 2 - Premieinntekter

Beløp i 1000 kr	2023	2022
Terminpremie pr. 01.01.	5 691	5 557
Engangspremie lønnsregulering m.v.	7 693	7 642
Engangspremie pensjonsregulering	3 238	4 790
Div. endringspremier	-756	-755
Tilbakeført premier	-19	-24
Administrasjonspremier	2 812	2 831
Rentegarantipremie	1 758	1 786
Fortjenestepremie	1 364	1 367
Reassuranspremie	-18	-18
Sum Forfalt Premie	21 765	23 175
Årspremie innbetalt	11 500	7 673
Frigjort fra fond for regulering av pensjoner	0	5 067
Belastet premiefondet	0	7 641
Utestående hos sponsor	10 282	2 813
Sum premieinntekter	21 782	23 194

Note 3 - Pensjoner

Beløp i 1000 kr	2023	2022
Alderspensjon	16 781 018	16 043 731
Ektefelle- og samboerspensjon	4 520 038	4 581 102
Ufarepensjon	1 548 974	1 899 549
Barnepensjon	5 089	11 896
Etterpensjon etter dødsfall alder under 1,5G	36 938	68 800
Etterpensjon etter dødsfall ektefelle under 1,5G	16 021	41 199
Etterpensjon etter dødsfall uføre under 1,5G	8 064	5
Sum utbetalte pensjoner brutto	22 916 142	22 651 687

Note 4 - Forsikringsrelaterte administrasjonskostnader

Beløp i 1000 kr	2023	2022
Revisjonshonorar *	228 195	121 680
Interrevisjon	89 688	0
Administrasjonskostnader	824 255	1 228 596
Aktuarhonorar	898 677	203 578
Finanstilsynsavgift	19 000	18 000
Andre kostnader	687 570	565 101
9.2 Forsikringsrelaterte administrasjonskostnader	2 747 385	2 136 955

*Resultatført kostnader basert på A-konto

Revisjonshonorar *

(Beløp i hele kroner inkl. mva)	2023	2022
Lovpålagt revisjon	203 195	121 680
Andre attestasjonstjenester	25 000	0
Sum	228 195	121 680

Note 5 - Transaksjoner med nærstående parter

Beløp i 1000 kr	Tilknytning	Type transaksjon	Beløp
Innbetalt fra:			
Titania AS	Pensjonskassens sponsor	Premie for 2023	4 500 000
Kronos Titan	Pensjonskassens sponsor	Premie for 2023	7 000 000

Årspremien betales inn av de enkelte selskapene som er medlem av Pensjonskassen.

Note 6 - Ytelser til ledende personer

Det er ingen ansatte i pensjonskassen. Daglig leder er ansatt i Storebrand.

Det er ikke gitt lån til ansatte eller ledende personer.

Styrehonorar blir utbetalt av sponsor som sender motregning til pensjonskassen. I regnskapet utgjør kostnaden 71' for 2023

Beløp i 1000 kr	2023
Per Kristian Olsen	70 742

Note 7 - Skatt

Nedenfor er gitt en spesifisering over forskjellen mellom det regnskapsmessige resultat før skattekostnad og årets skattegrunnlag

Beløp i 1000 kr	2023	2022
Resultat av teknisk regnskap	2 444	5 358
Resultat av ikke-teknisk regnskap	3 122	-2 308
Resultat før skattekostnad	5 566	3 050
+/- Permanente forskjeller	-3 270	3 205
+/- Endring i midlertidige forskjeller	183	591
- Fremførbart underskudd	0	0
Årets skattegrunnlag	2 479	6 847
Skattesats	22 %	22 %
Skatt	545	1 506
Inntektsskatt	545	1 506
Formuesskatt	165	165
Utsatt skatt/skattefordel - netto endring	0	0
Skattekorreksjoner tidligere år	-98	631
Årets skattekostnad	601	2 303

Beløp i 1000 kr	2023		2022		Nettoendring
	Skatteøkende	Skatte-reducerende	Skatteøkende	Skatte-reducerende	
Midlertidige forskjeller					
Urealiserte verdier i selskapsporteføljen utenfor fritaksmetoden	32	0	1 918	0	-1 951
Finansielle anleggsmidler - HTF-obligasjoner i selskapsporteføljen	8	0	0	114	-122
Saldo på gevinst/laps konto	1 221	0	1 526	0	305
Sum midlertidige forskjeller	1 261	0	1 526	2 032	-1 768
Fremførbart underskudd	0	0	0	0	0
Utligning	-1 261	-1 261	-1 526	-1 526	0
Netto midlertidige forskjeller	0	-1 261	0	506	-1 768
Grunnlag balanseføring	0	-1 261	0	506	-1 768
Skattesats	22 %	22 %	22 %	22 %	
Utsatt skatt / skattefordel	0	-278	0	111	389

Note 8 - Obligasjoner til amortisert kost

Beløp i 1000 kr	Pålydende verdi	Anskaffelses-kost	Balansført verdi	Virkelig verdi	Gjenstående amortisering	Forventet Tap	Nivå
- Stat- og statsgaranterte obligasjoner	50 000	47 461	156 892	47 865	109 431	3	1
- Selskapsobligasjoner	158 000	157 152	47 775	153 313	-109 377	55	2
- Verdpapiriserte obligasjoner							2
Sum	208 000	204 614	204 668	201 179	54	57	
Herav børsnotert	133 000	129 093	129 553	129 730	461	23	1
Modifisert durasjon/WAL (Weighted Average Life)			4,27				
Gjennomsnittlig effektiv rente/Amortisert Yield			3,94				
Oppkjøpt ikke forfalte renter			3 096				
NOK	208 000	204 614	207 763	201 179	54	57	

Beholdningsendringer

Inngående balanse	160 189
Tilgang	110 724
Avgang	-64 519
Årets periodiserte over-/underkurs	-1 727
Oppkjøpt ikke forfalte renter	3 096
Utgående balanse	207 763

2.3.1 Rentebærende verdipapirer	Selskapsportefølje	32 138
6.3.1 Rentebærende verdipapirer	Kollektivportefølje	175 568
Sum		207 706

Note 9 - Aksjer og andeler

Beløp i 1000 kr	Antall	Kostpris	Markedsverdi	Urealisert gevinst/tap	Nivå
Aksjefond					
Storebrand Aksje Innland B	157	9 965	13 053	3 088	2
Storebrand Global ESG Plus Valutasikret B	15 918	13 421	17 575	4 154	2
Storebrand Global Indeks Valutasikret B	18 521	28 044	32 197	4 154	2
Storebrand Global Multifaktor Valutasikret B	19 674	19 325	21 347	2 022	2
Storebrand Indeks - Norge B	12 730	10 570	12 968	2 397	2
Storebrand Indeks Nye Markeder A	2 741	5 508	5 936	429	2
Storebrand International Private Equity X - B-0	3 248	4	5	1	2
Storebrand International Private Equity XI - B-0	552 315	724	2 118	1 394	2
Sum aksjefond	625 304	87 560	105 199	17 639	

Eiendomsfond

Storebrand Eiendomsfond Norge KS	59 909 429	68 625	71 194	2 569	2
Sum eiendomsfond	59 909 429	68 625	71 194	2 569	

Herav Børsnoterte aksjer og andeler 0

6.4.1 Aksjer og andeler (inkl. aksjer og andeler målt til kost)	Kollektivporteføljen	149 101
2.4.1 Aksjer og andeler (inkl. aksjer og andeler målt til kost)	Selskapsporteføljen	27 293
Sum		176 393

Note 10 - Rentebærende verdipapirer

Beløp i 1000 kr	Antall	Kostpris	Markedsverdi	Urealisert gevinst/tap	Pålepte Renter	Nivå
Obligasjonsfond Norge						
Storebrand Norsk Kreditt IG B	46 180	47 338	46 967	-371	0	2
Storebrand Global Obligasjon B	2 138	21 960	21 151	-809	0	2
Sum obligasjonsfond Norge	48 318	69 298	68 118	-1 180	0	
Pengemarkedsfond						
Storebrand Global Kreditt IG B	24 549	23 640	23 342	-298	0	2
Storebrand Likviditet B	2 820	29 241	28 359	-882	0	2
Sum pengemarkedsfond / særvilkår bank	27 369	52 881	51 701	-1 180	0	
Sum obligasjoner og andre verdipapirer med fast avkastning		122 180	119 819	-2 360	0	

6.4.2 Rentebærende verdipapirer	Kollektivportefølje	101 280
2.4.2 Rentebærende verdipapirer	Selskapsportefølje	18 539
Sum		119 819

Note 11 - Utlån og fordringer

Beløp i 1000 kr	2023	
Bankinnskudd	4 861	
Fordringer på premie	10 282	
Sum	15 143	
6.4.3 Utlån og fordringer	Kollektivportefølje	14 934
2.4.3 Utlån og fordringer	Selskapsportefølje	209
Sum	15 143	

Note 12 - Virkelig verdi hierarki

Pensjonskassen klassifiserer virkelig verdi målinger ved å bruke et virkelig verdi hierarki som reflekterer signifikansen av grunnlaget/kilder som brukes i utarbeidelsen av målingene. Virkelig verdi hierarkiet har følgende nivåer:

Nivå 1: grunnlag for virkelig måling er noterte priser (justerte) i aktive/likvide markeder for identiske eiendeler eller forpliktelse.

Nivå 2: grunnlag for virkelig verdi måling er annet enn noterte priser inkludert i nivå 1 som er observerbare for eiendelen eller forpliktelsen, enten direkte (dvs. som priser) eller indirekte (dvs. utledet fra priser).

Nivå 3: grunnlag for virkelig verdi måling for eiendelen eller forpliktelsen som ikke er basert på observerbare markedsdata (ikke observerbar kilde).

Beløp i 1000 kr	Nivå 1	Nivå 2	Nivå 3	Sum
Finansielle eiendeler som måles til virkelig verdi med verdiendringer over resultatet				
Aksjer og andeler (inkl. aksjer og andeler målt til kost)	0	176 393	0	176 393
Rentebærende papirer	0	119 819	0	119 819
Utlån og fordringer	4 861	10 282	0	15 143
Sum	4 861	306 495	0	311 356

Note 13 - Kapitalavkastning

Kollektivporteføljen	2023	2022	2021	2020	2019	2018
Kapitalavkastningsrente	1,50 %	-2,59 %	6,05 %	3,72 %	8,08 %	4,29 %
Verdjustert kapitalavkastningsrente	4,59 %	3,97 %	6,17 %	7,30 %	10,32 %	1,13 %
Selskapsporteføljen	2022	2022	2021	2020	2019	2018
Verdjustert kapitalavkastningsrente	4,18 %	-2,86 %	6,53 %	5,77 %	7,20 %	1,53 %

Kapitalavkastning målt etter modifisert Dietz som baserer seg på måling av kontantstrømmer og endringer i markedsverdiene i løpet av en periode. Verdjustert kapitalavkastningsrente angir den beregnede avkastning på forvaltningskapital basert på årets finansinntekter før årets avsetning til eller overføring fra kursreguleringsfond.

Note 14 - Finansiell Risiko

Fra 1. januar 2019 beregnes et soliditetskrav basert på markedsverdier og måling av risiko i hele virksomheten. Beregnet solvenskapitaldekning per 31.12.23 består av følgende elementer:

Beløp i 1000 kr	2023	2022
Renterisiko 1)	25,22	21,13
Aksjerisiko 2)	42,10	26,39
Eiendomsrisiko 3)	17,80	19,56
Valutarisiko	2,27	2,16
Kredittisiko 4)	20,99	20,76
Konsentrasjonsrisiko	4,47	5,25
Korrelasjonsgevinst- markedsrisiko	-34,53	-31,33
Forsikringsrisiko	27,45	28,12
Motpartsrisiko	1,71	1,71
Korrelasjon- total risiko	-17,73	-17,22
Kapitalkrav for operasjonell risiko	1,80	1,74
Justering for den tapsabsorberende evnen til utsatt skatt	-13,73	-11,74
Samlet risiko	77,82	66,52

1. Det er lagt til grunn skifte i rentekurven på 0,5 %-poeng på omløpsobligasjonene
2. Det er lagt til grunn en verdiendring på norske og utenlandske aksjer på -39% og -49%
3. Det er lagt til grunn en verdiendring på -25%
4. Basert på kreditt-rating med tilhørende spredrisiko pr. risikoklasse

Pensjonskassens soliditetssituasjon viser pr 31.12.23

Beløp i 1000 kr	2023	2022
Ansvarlig kapital/bufferkapital	147,90	132,52
Solvenskapitalkrav/stresstesttap	77,82	66,52
Overdekning	70,09	66,00
Solvenskapitaldekning/Bufferkapitalutnyttelse	190,07 %	199,22 %

Note 15 - Andre fordringer

Beløp i 1000 kr	2023	2022
Mellomværende meglere	194	159
Kundefordringer	0	10 486
Sum	194	10 645

Note 16 - Forskuddsbetalte kostnader og ikke opptjente mottatte inntekter

Beløp i 1000 kr	2023	2022
Fordring på forfalt utbytte	719	719
Sum	719	719

Note 17 - Ansvarlig lån

Beløp i 1000 kr	Beløp (NOK)	Forfall
Låneopptak hos og tidspunkt		
Kronos Norge AS 31.01.2002 *)	2 000	Evigvarende
Sum ansvarlig lånekapital	2 000	

*) Avtalene i sin nåværende form ble formelt godkjent av styret 31/2-02. Kredittilsynet hadde innvendinger til teksten i de opprinnelige avtalene.
**) Når pensjonskassen går med overskudd, kan det ytes en rimelig avkastning på den ansvarlige kapitalen. Dette fastsettes av pensjonskassens styre.

Note 18 - Premiefond fordelt på foretak

Premiefond fordelt per enhet:	Kronos Titan AS	Titania AS	Totalt
Beløp i 1000 kr			
Inngående balanse	853	1 437	2 290
Garantert rente	17	29	46
Resultatfordeling	248	315	563
Utgående balanse	1 119	1 780	2 899

Beløp i 1000 kr	2023	2022
Premiefond	2 899	2 290
Årets premie (premietilskudd)	21 765	23 194
Premiefondets størrelse i forhold til årets premie	0,13	0,10
Premiefondet i % av ordinær premie	13,3 %	9,9 %

Premiefondets anvendelse de siste 3 år

Beløp i 1000 kr	2023	2022	2021
Inngående balanse	2 290	7 528	2 565
Overført fra fond for regulering av pensjoner mv.	0	0	1 311
Garantert rente	46	113	52
Uttak av premiefond	0	-7 641	0
Resultatdisponering (til/fra fond)	563	2 290	3 600
Utgående balanse	2 899	2 290	7 528

Note 19 - Fond for regulering av pensjoner

Beløp i 1000 kr	2023	2022	2021	2020	2019	2018
Inngående balanse	3 190	4 992	1 285	141	2 303	3 269
Sum premie	0	-5 067	0	0	0	0
Garantert rente	64	75	26	3	23	33
Overskudd overført premiefond	0	0	-1 311	-144	-2 326	-3 302
Resultatdisponering (til/fra fond)	834	3 190	4 992	1 285	141	2 303
Utgående balanse	4 088	3 190	4 992	1 285	141	2 303

Note 20 - Endring i forsikringsforpliktelse

Beløp i 1000 kr	Premiereserve	Tilleggs-avsetning	Kursregulerings-fond	Premiefond	Fond for regulering av pensjoner	Risiko-utjevning-fond
1. Inngående balanse	382 027	33 123	1 959	2 290	3 190	5 942
2. Resultatførte endringer i forsikringsforpliktelse						
2.1 Netto resultatførte avsetninger	2 481	-5 285	13 248	46	64	0
2.3 Risikoresultat tilordnet forsikringskontraktene	0	0	0	1 397	0	0
Sum resultatførte endringer i forsikringsforpliktelse	2 481	-5 285	13 248	1 442	64	0
3. Ikke resultatførte endringer i forsikringsforpliktelse						
Sum ikke resultatførte endringer i forsikringsforpliktelse	0	0	0	0	0	0
4. Utgående balanse	384 509	27 838	15 208	3 733	3 254	5 942

Samtlige forsikringsforpliktelser tilhører hovedbransjen kollektiv pensjonsforsikring som fordeles på delbransjene foretakspensjonsordninger uten investeringsvalg og fripolisser.

	Premiereserve	Tilleggs-avsetning	Kursregulerings-fond	Pr.fond, fond for reg. av pensjoner	Sum
Forsikringsforpliktelser pr. delbransje 31.12.2023					
Foretakspensjonsordninger uten investeringsvalg	358 781	26 419	14 223	6 987	406 410
Fripolisser	25 727	1 419	984	0	28 131
Balanse 31.12.2023	384 509	27 838	15 208	6 987	434 541

Note 21 - Forutsetningne for forsikringsforpliktelsene

Premiereserve er avsatt på beregningsgrunnlag "K2013" for død og Storebrands beregningsgrunnlag "KU" for uføret. Grunnlagsrente (gjennomsnitt) er 2,99 % pr 31.12.2023.

Note 22 - Tilstrekkelighetstest

Aktuaren antar at K2013 FT gir et godt bilde av den aktuelle dødelighet i pensjonskassen. Pensjonskassen er fullt oppresvert til K2013.

Note 23 - Beskrivelse av pensjonsordningen

Navn på arbeidsgiverne
Kronos Titan AS og Titania AS.

Bestand, antall medlemmer

	Sum	Fripoliser	Kronos Titan A/S	Titania A/S
Antall aktive medl (ekskl. uføre)	239	137	37	65
Antall pensjonister	460	113	155	192
Herav uførepensjonister	42	21	11	10
Herav fleksible pensjonister	31	17	4	10
Herav alderspensjonister	267	59	97	111
Herav ektefellepensjonister	120	16	43	61
Sum	699	250	192	257

Type pensjonsordning

Pensjonsordningen er ytelsesbasert etter Lov om foretakspensjon. Ordningen ble opprettet 1. desember 1999. Pensjonskassen er lukket for opptak av nye medlemmer etter 1. juli 2002.

Arbeidstakernes tilskudd til pensjonsordningen

Arbeidstakerne bidrar ikke med noe tilskudd til pensjonsordningen.

Beskrivelse av pensjonsytelsene

Pensjonsplanen er som følger:

- Opptjeningsalderen er 67 år.
- Full årlig alderspensjon fra opptjeningsalder til alder 77 utgjør differansen mellom 68 prosent av pensjonsgrunnlaget og en beregnet alderspensjon fra folketrygden, beregnet med grunnpensjon lik 0,75G. Fra fylte 77 og livsvarig utgjør full årlig alderspensjon differansen mellom 58 prosent av pensjonsgrunnlaget og en beregnet alderspensjon fra folketrygden.
- Full årlig ektefellepensjon fra medlemmets død til ektefellen fyller 77 år utgjør 55 prosent av alderspensjonen beregnet etter grunnlaget fra opptjeningsalder til 77 år. Fra ektefellens alder 77 og livsvarig er ektefellepensjonen 55 prosent av alderspensjonen beregnet etter grunnlaget fra alder 77.
- Full årlig barnepensjon for yngste barn utgjør 40 prosent av den årlige alderspensjonen beregnet etter grunnlaget fra opptjeningsalder til alder 77 år. For arbeidstakere som er født før 1967, skal den årlige alderspensjonen som barnepensjonen skal beregnes i forhold til, fastsettes som om arbeidstakeren var født i 1967.
- Full årlig uførepensjon utgjør den alderspensjon fra opptjeningsalder til 77 år medlemmet ville fått om det var blitt stående i stillingen til nådd opptjeningsalder.

Note 24 - Andre forpliktelser

	2023	2022
<i>Beløp i 1000 kr</i>		
Leverandørgjeld	80	543
Gjeld til megler/forvalter	168	221
Sum forpliktelser	248	765

Note 25 - Avsetning for forpliktelser

	2023	2022
<i>Beløp i 1000 kr</i>		
Skatetrekk, offentlige avgifter	495	470
Sum forpliktelser	495	470

Note 26 - Andre påløpte kostnader og mottatte, ikke opptjente inntekter

	2023	2022
<i>Beløp i 1000 kr</i>		
Avsatte kostnader	699	1 671
Sum forpliktelser	699	1 671

Note 27 - Solvensmargin kapital og solvensmargin krav

	2023	2022
Solvensmargin krav		
Kollektiv tjenestepensjon	16 034	15 970
Etterlatt pensjon	17	24
Uførepensjon og premiefritak	227	236
Sum solvensmargin krav	16 278	16 229
Ansvarlig kapital		
Innskutt egenkapital	22 414	22 414
Opptjent egenkapital	53 731	48 859
Fradrag urealiserte gevinster selskapsportefølje	-2 640	-339
Kjernekapital	73 505	70 934
Ansvarlig lånekapital som medregnes	2 000	2 000
Sum netto ansvarlig kapital	75 505	72 934
	2023	2022
Netto ansvarlig kapital iht solvensmarginregelverket	75 505	72 934
Tilleggsavsetninger (50 %)	13 919	16 561
Risikoutjevningsfond (50 %)	3 171	3 125
Solvensmargin kapital	92 595	92 620
Overskudd solvensmargin kapital	0	0
Kapital i prosent av krav	569 %	571 %

Note 28 - Resultatanalyse

Beløp i 1000 kr	Fripoliser	Premiebetalende	Risikoprodukt	Egenkapital	Sum 2023	Sum 2022
Avkastningsresultat i kollektivporteføljen						
Inntekt fra investeringer i kollektivporteføljen	408	5 952	0	0	6 360	-11 563
Tilført rente	-796	-10 645	0	0	-11 442	16 017
Avkastningsresultat	-388	-4 693	0	0	-5 082	4 454
Overført til premiefond	0	0	0	0	0	1 697
Overført til fond for regulering av pensjoner	0	0	0	0	0	2 353
Overført til tilleggsavsetninger	-389	-4 779	0	0	-5 168	0
Overført til fripoliser	0	0	0	0	0	183
Sum disponering til forsikringsfond					0	4 234
Overført til risikoutjevningssfond	7	86			93	174
Overført til annen opptjent egenkapital	-6	0			-6	46
Sum disponering av avkastningsresultat	-388	-4 693	0	0	-5 082	4 454
Risikoresultat						
Premiebetalende med sparing	0	1 412	0	0	1 412	2 510
Fripoliser	248	0	0	0	248	885
Risikoplan uførepensjon	0	0	-208	0	-208	125
Reassuranseresultat	-3	-15	0	0	-18	-18
Risikoresultat	246	1 397	-208	0	1 434	3 502
Overført til premiefond	0	563	0	0	563	593
Overført til fond for regulering av pensjoner	0	834	0	0	834	837
Overført til fripoliser	246	0	0	0	246	259
Overført til risikoutjevningssfond	0	0	0	0	0	1 688
Overført til annen opptjent egenkapital	0	0	-208	0	-208	125
Sum disponering av risikoresultat	246	1 397	-208	0	1 434	3 502
Administrasjonsresultat						
Administrasjons- og forvaltningspremie	0	0	0	2 812	2 812	2 831
Netto frigjort administrasjonsreserve	0	0	0	693	693	596
Forvaltnings- og forsikringsrelaterte kostnader	0	0	0	-4 062	-4 062	-3 255
Administrasjonsresultat	0	0	0	-557	-557	172
Teknisk regnskap						
Avkastningsresultat	-388	-4 693	0	0	-5 082	4 454
Risikoresultat	246	1 376	-208	0	1 434	3 502
Administrasjonsresultat	0	0	0	-557	-557	172
Overført til fripoliser	-246	0	0	0	-246	-442
Overført fra TA	0	-1 397	0	0	-1 397	0
Overført til andre forsikringsfond	389	4 779	0	0	5 168	-5 480
Forfalt rentegarantipremie og fortjenestelementer	0	0	0	3 123	3 123	3 153
Teknisk regnskap	21	65	-208	2 444	2 444	5 358
Endring i opptjent egenkapital						
Resultat av teknisk regnskap	21	65	-208	2 444	2 444	5 358
Netto gevinst på investeringer i selskapsporteføljen	0	0	0	3 122	3 122	-2 308
Skattekostnader	0	0	0	-601	-601	-2 303
Avsatt til RUF	0	0	0	-93	-93	-1 862
Endring i opptjent egenkapital	21	65	-208	4 872	4 872	-1 115
Avstemming av endring i opptjent egenkapital						
Opptjent egenkapital 01.01				48 859	48 859	49 973
Opptjent egenkapital 31.12				53 731	53 731	48 859
Endring i opptjent egenkapital				4 872	4 872	-1 115

Note 29 - Gjensikring - reassuranse

Pensjonskassen har inngått avtale om katastrofereassuranse. Reassurandørens kapasitet er 20 mill kr. og pensjonskassens egenregning er 2 mill kr. Gjensikringen dekker tidsperioden 01.01.2023 til 31.12.2023 og er kostnadsført med 17 575

Signatur sertifikat

Dokumentnavn:

Årsberetning og årsregnskap 2023 - Kronos Norge pensjonskasse









Unikt dokument Id:

95fc02d6-707d-4721-a2ce-73a4daef53e7

Dokument fingeravtrykk:

378efc20051beaeb107d7618e74e1b9f3478400b305686956fe2444d8d350d9eb7a8016455fbf4761c4a
821dad59702c9c9008bc1889f4d6bba3f8e8f9c17fb

Undertegnede

 <p>Terje Robert Karlsen E-post: terje.karlsen@kronosww.com Enhet: Edge 122.0.0.0 on Unknown Windows 10.0 (desktop) IP adresse: 62.101.243.34</p>	<p>Bekreftet med BankID: Terje Robert Karlsen (1963-10-25)</p> <p>Tillitsfullt tidsstempel: 2024-03-18 09:44:26 UTC</p> 
 <p>Ann Elisabeth Myklebust E-post: annelisabeth.myklebust@kronosww.com Enhet: Edge 122.0.0.0 on Unknown Windows 10.0 (desktop) IP adresse: 62.92.248.83</p>	<p>Bekreftet med BankID: Ann Elisabeth Myklebust (1967-03-16)</p> <p>Tillitsfullt tidsstempel: 2024-03-18 09:47:30 UTC</p> 
 <p>Magne Arild Tronstad E-post: magne.arild.tronstad@storebrand.no Enhet: Edge 122.0.0.0 on Unknown Windows 10.0 (desktop) IP adresse: 139.114.131.136</p>	<p>Tillitsfullt tidsstempel: 2024-03-18 10:00:11 UTC</p> 
 <p>Mona Mathiesen Staalesen E-post: mona.staalesen@kronosww.com Enhet: Edge 122.0.0.0 on Unknown Windows 10.0 (desktop) IP adresse: 62.92.248.83</p>	<p>Bekreftet med BankID: Mona Mathiesen Stålesen (1964-02-12)</p> <p>Tillitsfullt tidsstempel: 2024-03-18 14:25:54 UTC</p> 



Undertegnede

 Per Øistein Kivijærvi E-post: per.kivijarvi@kronosww.com Enhet: Chrome 122.0.0.0 on Unknown Windows 10.0 (desktop) IP adresse: 62.101.243.34	Bekreftet med BankID: Per Øistein Kivijærvi (1973-10-26) Tillitsfullt tidsstempel: 2024-03-18 15:04:14 UTC
 Per-Kristian Olsen E-post: pkolsen123@gmail.com Enhet: Chrome 122.0.0.0 on Unknown Windows 10.0 (desktop) IP adresse: 51.175.100.46	Bekreftet med BankID: Per-Kristian Olsen (1968-05-23) Tillitsfullt tidsstempel: 2024-03-18 20:59:24 UTC
 Wenche Revhaug E-post: Wenche.revhaug@kronosww.com Enhet: Edge 122.0.0.0 on Unknown Windows 10.0 (desktop) IP adresse: 51.175.254.239	Bekreftet med BankID: Wenche Revhaug (1971-12-26) Tillitsfullt tidsstempel: 2024-03-19 17:22:19 UTC
 Aider Aider AS (922633452) E-post: post@aider.no Enhet: Chrome 121.0.0.0 on Unknown Windows 10.0 (desktop) IP adresse: 109.247.149.158	Bekreftet med logg inn Tillitsfullt tidsstempel: 2024-03-18 09:40:31 UTC

Dette dokumentet ble gjennomført av alle parter på:

2024-03-19 17:22:19 UTC



Revisjonslogg

Tillitsfullt tidsstempel

2024-03-19 17:22:19 UTC

Hendelse med innsamlede revisjonsdato

Dokument ble signert av Wenche Revhaug (Wenche.revhaug@kronosww.com)
Enhet: Edge 122.0.0.0 on Unknown Windows 10.0 (desktop)
IP adresse: 51.175.254.239 - IP Lokasjon: Fredrikstad, Norway

2024-03-19 17:22:14 UTC

Dokument ble godkjent via BankID (eid:bankid-no) av Wenche Revhaug (Wenche.revhaug@kronosww.com)
Enhet: Edge 122.0.0.0 on Unknown Windows 10.0 (desktop)
IP adresse: 51.175.254.239 - IP Lokasjon: Fredrikstad, Norway

2024-03-18 20:59:24 UTC

Dokument ble signert av Per-Kristian Olsen (pkolsen123@gmail.com)
Enhet: Chrome 122.0.0.0 on Unknown Windows 10.0 (desktop)
IP adresse: 51.175.100.46 - IP Lokasjon: Lillestrøm, Norway

2024-03-18 20:59:22 UTC

Dokument ble godkjent via BankID (eid:bankid-no) av Per-Kristian Olsen (pkolsen123@gmail.com)
Enhet: Chrome 122.0.0.0 on Unknown Windows 10.0 (desktop)
IP adresse: 51.175.100.46 - IP Lokasjon: Lillestrøm, Norway

2024-03-18 20:58:20 UTC

Dokument ble gjennomgått av Per-Kristian Olsen (pkolsen123@gmail.com)
Enhet: Chrome 122.0.0.0 on Unknown Windows 10.0 (desktop)
IP adresse: 51.175.100.46 - IP Lokasjon: Lillestrøm, Norway

2024-03-18 20:49:54 UTC

Dokument ble åpnet av Per-Kristian Olsen (pkolsen123@gmail.com)
Enhet: Chrome 122.0.0.0 on Unknown Windows 10.0 (desktop)
IP adresse: 51.175.100.46 - IP Lokasjon: Lillestrøm, Norway

2024-03-18 15:04:14 UTC

Dokument ble signert av Per Øistein Kivijærvi (per.kivijarvi@kronosww.com)
Enhet: Chrome 122.0.0.0 on Unknown Windows 10.0 (desktop)
IP adresse: 62.101.243.34 - IP Lokasjon: Oslo, Norway

2024-03-18 15:04:10 UTC

Dokument ble godkjent via BankID (eid:bankid-no) av Per Øistein Kivijærvi (per.kivijarvi@kronosww.com)
Enhet: Chrome 122.0.0.0 on Unknown Windows 10.0 (desktop)
IP adresse: 62.101.243.34 - IP Lokasjon: Oslo, Norway

2024-03-18 14:25:54 UTC

Dokument ble signert av Mona Mathiesen Staalesen (mona.staalesen@kronosww.com)
Enhet: Edge 122.0.0.0 on Unknown Windows 10.0 (desktop)
IP adresse: 62.92.248.83 - IP Lokasjon: Bergen, Norway

2024-03-18 14:25:48 UTC

Dokument ble godkjent via BankID (eid:bankid-no) av Mona Mathiesen Staalesen (mona.staalesen@kronosww.com)
Enhet: Edge 122.0.0.0 on Unknown Windows 10.0 (desktop)
IP adresse: 62.92.248.83 - IP Lokasjon: Bergen, Norway

2024-03-18 10:00:11 UTC

Dokument ble signert av Magne Arild Tronstad (magne.arild.tronstad@storebrand.no)
Enhet: Edge 122.0.0.0 on Unknown Windows 10.0 (desktop)
IP adresse: 139.114.131.136 - IP Lokasjon: Oslo, Norway

2024-03-18 10:00:07 UTC

Dokument ble gjennomgått av Magne Arild Tronstad (magne.arild.tronstad@storebrand.no)
Enhet: Edge 122.0.0.0 on Unknown Windows 10.0 (desktop)
IP adresse: 139.114.131.136 - IP Lokasjon: Oslo, Norway



2024-03-18 09:59:53 UTC Dokument ble åpnet av Magne Arild Tronstad (magne.arild.tronstad@storebrand.no)
Enhet: Edge 122.0.0.0 on Unknown Windows 10.0 (desktop)
IP adresse: 139.114.131.136 - IP Lokasjon: Oslo, Norway

2024-03-18 09:59:53 UTC Dokument ble åpnet av Magne Arild Tronstad (magne.arild.tronstad@storebrand.no)
Enhet: Edge 122.0.0.0 on Unknown Windows 10.0 (desktop)
IP adresse: 139.114.131.136 - IP Lokasjon: Oslo, Norway

2024-03-18 09:47:30 UTC Dokument ble signert av Ann Elisabeth Myklebust (annelisabeth.myklebust@kronosww.com)
Enhet: Edge 122.0.0.0 on Unknown Windows 10.0 (desktop)
IP adresse: 62.92.248.83 - IP Lokasjon: Bergen, Norway

2024-03-18 09:47:24 UTC Dokument ble godkjent via BankID (eid:bankid-no) av Ann Elisabeth Myklebust (annelisabeth.myklebust@kronosww.com)
Enhet: Edge 122.0.0.0 on Unknown Windows 10.0 (desktop)
IP adresse: 62.92.248.83 - IP Lokasjon: Bergen, Norway

2024-03-18 09:44:26 UTC Dokument ble signert av Terje Robert Karlsen (terje.karlsen@kronosww.com)
Enhet: Edge 122.0.0.0 on Unknown Windows 10.0 (desktop)
IP adresse: 62.101.243.34 - IP Lokasjon: Oslo, Norway

2024-03-18 09:44:21 UTC Dokument ble godkjent via BankID (eid:bankid-no) av Terje Robert Karlsen (terje.karlsen@kronosww.com)
Enhet: Edge 122.0.0.0 on Unknown Windows 10.0 (desktop)
IP adresse: 62.101.243.34 - IP Lokasjon: Oslo, Norway

2024-03-18 09:43:40 UTC Dokument ble gjennomgått av Terje Robert Karlsen (terje.karlsen@kronosww.com)
Enhet: Edge 122.0.0.0 on Unknown Windows 10.0 (desktop)
IP adresse: 62.101.243.34 - IP Lokasjon: Oslo, Norway

2024-03-18 09:41:01 UTC Dokument ble åpnet av Per Øistein Kivijærvi (per.kivijarvi@kronosww.com)
Enhet: Firefox 117.0 on Unknown Windows 6.1 (desktop)
IP adresse: 52.34.76.65 - IP Lokasjon: Boardman, United States

2024-03-18 09:41:00 UTC Dokument ble åpnet av Terje Robert Karlsen (terje.karlsen@kronosww.com)
Enhet: Firefox 117.0 on Unknown Windows 6.1 (desktop)
IP adresse: 52.34.76.65 - IP Lokasjon: Boardman, United States

2024-03-18 09:41:00 UTC Dokument ble åpnet av Wenche Revhaug (Wenche.revhaug@kronosww.com)
Enhet: Chrome 117.0.0.0 on Unknown Windows 6.1 (desktop)
IP adresse: 52.34.76.65 - IP Lokasjon: Boardman, United States

2024-03-18 09:40:56 UTC Dokument ble åpnet av Mona Mathiesen Staalesen (mona.staalesen@kronosww.com)
Enhet: Firefox 117.0 on Unknown Windows 6.1 (desktop)
IP adresse: 54.71.187.124 - IP Lokasjon: Boardman, United States

2024-03-18 09:40:53 UTC Dokument ble åpnet av Ann Elisabeth Myklebust (annelisabeth.myklebust@kronosww.com)
Enhet: Chrome 117.0.0.0 on Unknown Windows 6.1 (desktop)
IP adresse: 52.34.76.65 - IP Lokasjon: Boardman, United States

2024-03-18 09:40:47 UTC Dokument ble sendt til Terje Robert Karlsen (terje.karlsen@kronosww.com)
Enhet: Chrome 121.0.0.0 on Unknown Windows 10.0 (desktop)
IP adresse: 109.247.149.158 - IP Lokasjon: Oslo, Norway



2024-03-18 09:40:46 UTC Dokument ble sendt til Wenche Revhaug (Wenche.revhaug@kronosww.com)
Enheter: Chrome 121.0.0.0 on Unknown Windows 10.0 (desktop)
IP adresse: 109.247.149.158 - IP Lokasjon: Oslo, Norway

2024-03-18 09:40:44 UTC Dokument ble sendt til Mona Mathiesen Staalesen (mona.staalesen@kronosww.com)
Enheter: Chrome 121.0.0.0 on Unknown Windows 10.0 (desktop)
IP adresse: 109.247.149.158 - IP Lokasjon: Oslo, Norway

2024-03-18 09:40:42 UTC Dokument ble sendt til Per Øistein Kivijærvi (per.kivijarvi@kronosww.com)
Enheter: Chrome 121.0.0.0 on Unknown Windows 10.0 (desktop)
IP adresse: 109.247.149.158 - IP Lokasjon: Oslo, Norway

2024-03-18 09:40:40 UTC Dokument ble sendt til Ann Elisabeth Myklebust (annelisabeth.myklebust@kronosww.com)
Enheter: Chrome 121.0.0.0 on Unknown Windows 10.0 (desktop)
IP adresse: 109.247.149.158 - IP Lokasjon: Oslo, Norway

2024-03-18 09:40:38 UTC Dokument ble sendt til Per-Kristian Olsen (pkolsen123@gmail.com)
Enheter: Chrome 121.0.0.0 on Unknown Windows 10.0 (desktop)
IP adresse: 109.247.149.158 - IP Lokasjon: Oslo, Norway

2024-03-18 09:40:36 UTC Dokument ble sendt til Magne Arild Tronstad (magne.arild.tronstad@storebrand.no)
Enheter: Chrome 121.0.0.0 on Unknown Windows 10.0 (desktop)
IP adresse: 109.247.149.158 - IP Lokasjon: Oslo, Norway

2024-03-18 09:40:34 UTC Dokument ble forseglet av Aider (post@aider.no)
Enheter: Chrome 121.0.0.0 on Unknown Windows 10.0 (desktop)
IP adresse: 109.247.149.158 - IP Lokasjon: Oslo, Norway

2024-03-18 09:40:31 UTC Dokument ble signert av Aider (post@aider.no)
Enheter: Chrome 121.0.0.0 on Unknown Windows 10.0 (desktop)
IP adresse: 109.247.149.158 - IP Lokasjon: Oslo, Norway

2024-03-18 09:37:35 UTC Dokument ble opprettet av Aider (post@aider.no)
Enheter: Chrome 121.0.0.0 on Unknown Windows 10.0 (desktop)
IP adresse: 109.247.149.158 - IP Lokasjon: Oslo, Norway

