



Storebrand

Resultat 3. kvartal 2006
1. november 2006

Analytikerpresentasjon



Analytikerpresentasjon 3. kvartal 2006

	Side nr.:	Bilde nr.:
• Storebrand Konsern Konsernsjef Idar Kreutzer	2-9	3-18
Back-up:		
• Storebrand Konsern	10-15	19-30
• Storebrand ASA	16-17	31-34
• Storebrand Livsforsikring	18-29	35-58
• Storebrand Kapitalforvaltning	30-34	59-68
• Storebrand Bank	35-40	69-80
• Storebrand Skadeforsikring	41-43	81-86




Storebrand

Resultat 3. kvartal 2006

1. november 2006

Idar Kreutzer
Konsernsjef

 storebrand



Hovedtrekk 3. kvartal 2006

- Godt resultat for konsernet i 3. kvartal og hittil i år
- Solid finansavkastning i livselskapet. Gode resultater til kunde og eiere. Økt risikokapital
- Fremgangen fortsetter i kapitalforvaltning
- Fortsatt høy kundetilgang til Storebrand Bank
- Fusjon mellom Storebrand Livsforsikring og Storebrand Fondsforsikring gjennomført i kvartalet

3. kv. 2006

4

 storebrand

Storebrand Konsern - Godt konsernresultat

NOK mill.	3. kvartal		01.01 - 30.09		Hele året
	2006	2005	2006	2005	2005
Livsforsikring	244	291	819	853	1 217
Kapitalforvaltning	38	-2	90	20	24
Storebrand Bank	47	42	154	182	241
Øvrig virksomhet	-13	-13	63	-31	-41
Konsernresultat	315	318	1 125	1 024	1 442

3. kv. 2006

5

 storebrand

Storebrand Livsforsikring - Robust inntjening i tradisjonell forretning

NOK mill.	3. kvartal		01.01.-30.09		Hele året
	2006	2005	2006	2005	2005
Renteresultat	589	977	3 203	2 854	4 359
Risikoresultat	92	99	282	198	363
Administrasjonsresultat	- 19	31	- 201	- 100	- 330
Endring Sikkerhetsfond/premiereserve	- 6	- 2	- 18	- 6	- 11
Resultat fra produkter med investeringsvalg	- 17	1	- 57	- 2	- 9
Driftsresultat	639	1 105	3 209	2 943	4 372
Resultat til kunder	- 398	- 815	- 2 388	- 2 088	- 3 215
Resultat til eier Storebrand Livsforsikring AS	241	290	821	855	1 158
Resultat til eier Storebrand Liv Konsern	242	291	824	858	1 158
Storebrand Helseforsikring (50%)	4	3	6	4	5
Totalt for livvirksomheten	246	294	830	862	1 163
IFRS effekter	- 2	- 3	- 11	- 9	54
Totalt for livvirksomheten IFRS	244	291	819	853	1 217

- Verdijustert avkastning 2,3% i 3. kvartal
- Bokført avkastning 1,4% i 3. kvartal

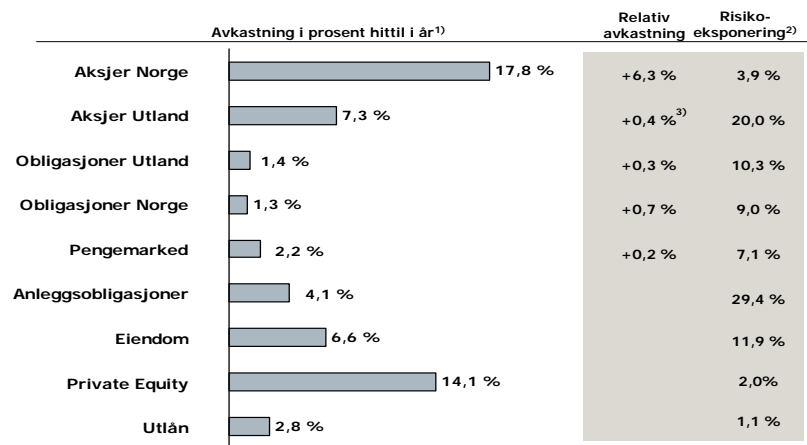
3. kv. 2006

6

 storebrand



Storebrand Livsforsikring Avkastning hovedaktivaklasser pr. 3. kv. 2006



Aktiv forvaltning (alpha) har bidratt med 300 millioner kroner

1) Avkastning målt i NOK.

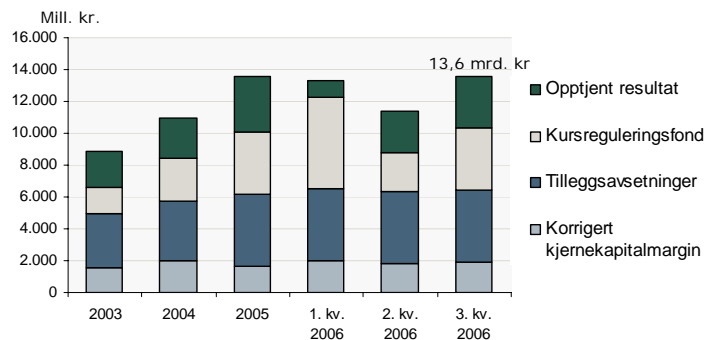
2) Risikoeksponering avviker noe fra regnskapsmessig allokering grunnet ulike klassifiseringsprinsipper.

3) Porteføljen er nå indeksert og all aktiv risiko tas i egne fond (alpha).

3. kv. 2006

storebrand

Økt risikokapital



- Kursreguleringsfond økt med 1,5 mrd. kr i 3. kv.
- Sterk solvensmargin: 170 %
- Oververdi på HTF – obligasjoner: 2,3 mrd. kr

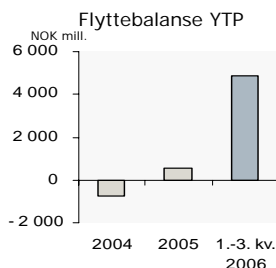
3. kv. 2006

8

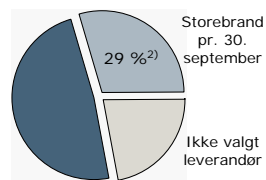
storebrand

Sterk tilflytting av tjenestepensjonskunder til Storebrand

- YTP:
 - Positiv flyttebalanse på 4,8 mrd. kr pr. 3. kv. 2006 (1,4 mrd. i 3. kvartal)
- ITP:
 - 26 prosents markedsandel på nysalg av innskuddsbasert tjenestepensjon¹⁾
- OTP:
 - 7 700 bedrifter med til sammen 160 000 arbeidstakere har valgt Storebrand som leverandør av OTP pr. medio oktober



Totalt 509 000 arbeidstakere



1) Kilde: FNH pr. 2. kvartal 2006
 2) Estimert basert på antall ansatte. Usikkerhet rundt heltids-/deltidsansatte

3. kv. 2006

9



Storebrand Bank

NOK mill.	3. kvartal		01.01-30.09		Hele året 2005
	2006	2005	2006	2005	
Netto renteinntekter	109	106	318	338	451
Andre inntekter	37	19	97	75	102
Totale inntekter	146	124	415	413	553
Driftskostnader	-110	-80	-302	-250	-346
Resultat før tap	36	45	113	163	207
Tap på utlån	11	-3	41	19	34
Resultat før skatt	47	42	154	182	241

- Sterk konkurranse i det norske bankmarkedet preger netto renteinntekter
- Godt salg av eiendomsfond øker andre inntekter
- Ordinære driftskostnader stabile i kvartalet, men salg av eiendomsfond og ekstraordinære poster øker kostnadene

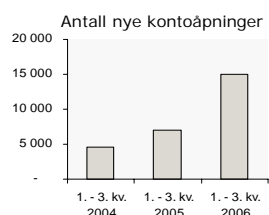
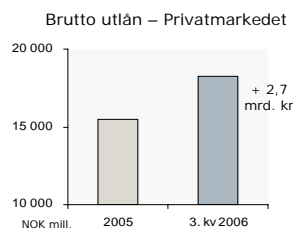
3. kv. 2006

10

storebrand

Storebrand Bank

- Markedsaktiviteter og attraktive betingelser sikrer banken god utlånsvekst og høy kundetilgang
- Brutto utlån økt til 28,5 mrd. kr pr. 3 kvartal
- I snitt åpnet 1 700 nye kontoer hver måned hittil i 2006



3. kv. 2006

11

storebrand

Storebrand Kapitalforvaltning - Fremgangen fortsetter



NOK mill.	3. kvartal		Hittil i år		Hele året
	2006	2005	2006	2005	2005
Totale inntekter	98	42	246	177	242
Totale kostnader	-67	-49	-185	-169	-232
Netto finans/ annet	7	5	29	12	15
Resultat før skatt	38	-2	90	20	24

- God avkastning øker avkastningsbaserte inntekter
- Økning i midler til forvaltning på 9 mrd. kr. i 3. kvartal, herav netto nysalg på 2 mrd. i fond og diskresjonære porteføljer

3. kv. 2006

12

storebrand

Vellykket lansering av nye produkter



3. kv. 2006

13

storebrand

Stor respons for reetablering av skadeforsikring



- Storebrand Skadeforsikring i full operativ virksomhet etter internlansering den 12. oktober
- Kundetilstrømningen langt større enn forventet med 100 – 150 kundeforhenvendelser hver dag og 300 kunder tegnet
- Web-løsning for kjøp av skadeforsikring lanseres i desember

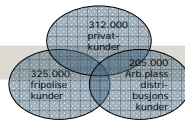
3. kv. 2006

14

storebrand

Hovedpunkter fra Storebrands kapitalmarkedsdag

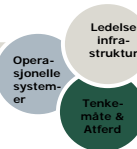
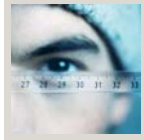
Kryss-salg og salgseffektivitet:



Storebrand vil komme tilbake i 2007 med:

- ✓ Kryss-salgsmål
- ✓ Salgseffektivitetsmål
- ✓ Startpunkt for målene

Økt produktivitet i kjerneprosesser:



✓ "Konkurranseskraft"-piloter indikerer potensial for 20%+ forbedring i produktivitet

- ✓ Økt evne til å håndtere vekst
- ✓ Økt kvalitet for kunder

3. kv. 2006


15

Oppsummering


- Fremgangen fortsetter for Storebrand med sterk vekst i nye kunder
- God soliditet og fortsatt bygging av bufferkapital
- "Konkurranseskraft" sikrer uttak av produktivetsgevinster

3. kv. 2006

16



Storebrand skal være Norges fremste og
mest respekterte samarbeidspartner innenfor
langsiktig sparing og forsikring



(Denne blanke siden er lagt inn med hensikt)



Storebrand Konsern



IFRS Regnskapsprinsipper

Storebrand ASAs konsernregnskap er avlagt i henhold til internasjonale EU-godkjente regnskapsprinsipper - IFRS (International Financial Reporting Standards).

Storebrand Konsern Konsernresultat

NOK mill.	3. kvartal		01.01 - 30.09		Hele året
	2006	2005	2006	2005	2005
Livsforsikring	244	291	819	853	1 217
Kapitalforvaltning	38	-2	90	20	24
Storebrand Bank	47	42	154	182	241
Øvrig virksomhet	-13	-13	63	-31	-41
Konsernresultat	315	318	1 125	1 024	1 442

3. kv. 2006

21

 storebrand

Storebrand Konsern Driftsresultat

NOK mill.	3. kvartal		01.01 - 30.09		Hele året
	2006	2005	2006	2005	2005
Netto premieinntekter	4 382	3 031	15 825	16 299	19 466
Netto renteinntekter bankvirksomhet	109	106	318	338	451
Netto inntekter fra finansielle eiendeler	3 619	4 036	7 406	8 850	11 129
Øvrige inntekter	300	-20	666	283	774
Sum driftsinntekter	8 410	7 153	24 214	25 769	31 819
Forsikringsytelser/avsetninger	-5 631	-4 203	-18 801	-19 266	-23 340
Rentekostnader	-53	-74	-153	-150	-197
Tap på utlån bank	11	-3	41	19	34
Driftskostnader	-541	-475	-1 786	-1 561	-2 181
Øvrige kostnader	10	-20	-34	-96	-256
Sum kostnader	-6 205	-4 775	-20 732	-21 054	-25 940
Til (fra) kursreguleringsfond	-1 497	-1 250	11	-1 621	-1 150
Driftsresultat	708	1 127	3 493	3 095	4 728

3. kv. 2006

22

 storebrand

Storebrand Konsern Resultat pr. aksje

NOK mill.	3. kvartal		01.01 - 30.09		Hele året
	2006	2005	2006	2005	2005
Konsernresultat	315	318	1 125	1 024	1 442
Endring sikkerhetsavs. m.v. skade	- 1	0	- 2	- 2	3
Resultat før skatt	313	318	1 123	1 022	1 445
Skatt	- 22	- 12	- 75	- 52	- 41
Minoritetens andel av resultatet	- 1	- 1	- 7	- 3	- 4
Resultat for perioden	290	305	1 041	967	1 400
- Sikkerhetsavsetninger etter skatt	1	0	1	1	- 2
Beregningsgrunnlag	291	305	1 043	968	1 398
Overskudd pr. aksje	1,18	1,18	4,19	3,73	5,41
Gjennomsnittlig antall aksjer i beregningsgrunnlaget (mill. aksjer)			249,0	259,9	258,6

3. kv. 2006

23

 storebrand

Storebrand Konsern Konsernbalanse

NOK mill.	30.09 2006	Andel 30.06.06	31.12 2005	Andel 31.12.05
Immaterielle eiendeler	557	0 %	609	0 %
Investeringer ført etter egenkapitalmetoden	129	0 %	138	0 %
Utlån	30 003	14 %	26 977	13 %
Obligasjoner holdt til forfall og til amortisert kost	44 640	21 %	40 672	20 %
Eiendommer vurdert til virkelig verdi	16 122	8 %	13 504	7 %
Finansielle eiendeler til virkelig verdi	103 381	48 %	104 329	52 %
Bankinnskudd	10 172	5 %	5 769	3 %
Andre eiendeler	8 829	4 %	9 714	5 %
Sum eiendeler	213 833	100 %	201 710	100 %
Egenkapital	8 615	4 %	9 052	4 %
Ansvarlig lånekapital	3 628	2 %	3 525	2 %
Kursreguleringsfond	3 851	2 %	3 863	2 %
Forsikringstekniske avsetninger	153 257	72 %	143 431	71 %
Gjeld til kredittinstitusjoner og ved utsted.av verdipapirer	18 193	9 %	17 118	8 %
Innskudd fra og gjeld til kunder	13 074	6 %	11 187	6 %
Derivater	7 256	3 %	5 303	3 %
Øvrige avsetninger og gjeld	5 958	3 %	8 233	4 %
Sum gjeld og egenkapital	213 833	100 %	201 710	100 %

3. kv. 2006

24

 storebrand

Storebrand Konsern Resultat pr. kvartal

NOK mill.	2006			2005			2004	
	3. kv.	2. kv.	1. kv.	4. kv.	3. kv.	2. kv.	1. kv.	4. kv.
Livsforsikring	244	277	299	364	291	307	255	311
Kapitalforvaltning	38	32	20	4	-2	14	8	8
Storebrand Bank	47	59	48	59	42	69	72	55
Øvrig virksomhet	-13	-18	94	-9	-13	1	-20	-3
Konsernresultat	315	350	460	418	318	392	314	371

3. kv. 2006

25

 storebrand

Storebrand Konsern Kapitaldekning

	Risikovekt. Balanse 30.09.06	Ansvarlig kapital 30.09.06	Kapitaldekning	
			30.09.06	31.12.05
Storebrand ASA	6 800	5 912	86,9 %	91,8 %
Storebrand Livsforsikring	78 340	8 058	10,3 %	10,9 %
Storebrand Skadeforsikring	104	208	200,0 %	150,0 %
Storebrand Bank	20 379	1 968	9,7 %	10,4 %
Storebrand Konsern	103 989	10 825	10,4 %	11,2 %

3. kv. 2006

26

 storebrand

Storebrand Konsern Øvrig virksomhet

NOK mill.	3. kvartal		01.01 - 30.09		Hele året 2005
	2006	2005	2006	2005	
Storebrand ASA *)	-8	-31	1.017	553	599
Fair Forsikring	0	18	-1	26	22
Storebrand Skadeforsikring	-5	0	39	0	19
Andre selskaper/elimineringer **)	0	1	-991	-611	-681
Sum øvrig virksomhet	-13	-13	63	-31	-41

*) Inklusiv aksjeutbytte/konsernbidrag døtre

***) Inklusiv eliminering av aksjeutbytte/konsernbidrag døtre.

3. kv. 2006

27

storebrand

Aksjonærstruktur pr. 27. oktober 2006

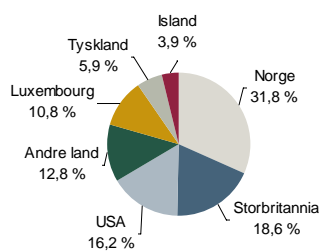
20 største aksjonærer

Aksjonærer	Kontotype	%
Folketrygdfondet	ORD	9,87
Orkla ASA	ORD	5,66
SEB Enskilda ASA	ORD	4,64
Dresdner Bank AG	ORD	4,58
State Street Bank	NOM	4,31
Fidelity Funds	ORD	4,24
JP Morgan Chase Bank	NOM	4,06
Arion Custody	NOM	3,30
JPMorgan Chase Bank	ORD	1,96
Credit Agricole Inv. Bank	NOM	1,86
Øvrige 10 aksjonærer		12,80
Total		57,28

Utenlandsandel 68,2 %

NOM= Klientkonto

Regions-fordeling



3. kv. 2006

28

storebrand

Rating for Storebrand pr. 1. november 2006

Storebrand ASA	
Moody's:	Baa2 (S)
S&P:	BBB+ (S)

Storebrand Livsforsikring AS	
Moody's:	A2 (S)
S&P:	A (S)

Storebrand Bank ASA	
Moody's:	Baa2 (S)
S&P:	BBB+ (S)

P=positive outlook, S=stable outlook, N=negative outlook

3. kv. 2006

29

 storebrand

Storebrand Konsern Nøkkeltall

NOK mill	3. kvartal		01.01 - 30.9		Hele året
	2006	2005	2006	2005	2005
Konsern					
Overskudd pr. ordinær aksje	1,18	1,18	4,19	3,73	5,41
Kapitaldekning	10,4 %	12,6 %	10,4 %	12,6 %	11,2 %
Livsforsikring					
Forsikringskundernes fond *)	3 880	2 554	150 805	138 465	140 276
Resultatført kapitalavkastning	1,4 %	1,7 %	4,8 %	4,9 %	6,9 %
Verdijustert avkastning annualisert (ekskl. merverdi HTF)	2,3 %	2,6 %	6,4 %	8,0 %	7,6 %
Risikokapital utover minstekrav (ekskl. merverdi i HTF *)	2 103	2 211	13 572	12 770	13 583
Storebrand Bank					
Rentemargin	1,36 %	1,48 %	1,36 %	1,62 %	1,60 %
Kostnader/inntekter	76 %	64 %	73 %	60 %	63 %
Netto utlån *)	628	1 099	28 118	25 079	26 279
Misligholds- og tapsutsatte volum *)	-39	-61	591	850	754
Storebrand Kapitalforvaltning					
Totale midler til forvaltning *)	8 701	5 047	215 056	177 048	204 825
Herav midler under forvaltning eksternt *)	5 255	693	55 962	24 688	49 716
Kostnader/inntekter	68 %	116 %	75 %	95 %	96 %

*) Endring i 3. kvartal er vist i 3. kvartal kolonnen.

3. kv. 2006

30

 storebrand

Storebrand ASA

 storebrand

Storebrand ASA Resultat *)

NOK mill.	3. kvartal		01.01 - 30.09		Hele året
	2006	2005	2006	2005	2005
Konsemlidrag og utbytte	0	0	1 028	611	611
Renteinntekter	18	12	55	41	58
Rentekostnader	- 20	- 10	- 55	- 36	- 53
Real./ureal. gevinst/tap verdipapirer	13	11	49	136	213
Andre finansinntekter/kostnader	0	- 2	0	- 111	- 116
Netto finansposter	11	11	49	30	101
Driftskostnader	- 19	- 42	- 61	- 88	- 113
Resultat før skatt	- 8	- 31	1 017	553	599

*) Resultat etter IFRS, offisielt regnskap avlegges etter NGAAP.

3. kv. 2006

32

 storebrand

Storebrand ASA Resultat pr. kvartal

NOK mill.	2006			2005			2004	
	3. kv	2. kv	1. kv	4. kv	3. kv	2. kv	1. kv.	4. kv
Konsernbidrag og utbytte	0	0	1 028	0	0	0	611	0
Renteinntekter	18	21	16	17	12	11	18	19
Rentekostnader	-20	-18	-17	-17	-10	-4	-22	-14
Real./ureal. gevinst/tap verdipapirer	13	-2	39	76	11	116	9	19
Andre finansinntekter/kostnader	0	4	-3	-5	-2	-111	2	3
Netto finansposter	11	5	34	71	11	12	7	28
Driftskostnader	-19	-19	-23	-26	-42	-25	-21	-57
Resultat før skatt	-8	-14	1 040	46	-31	-14	598	-29

3. kv. 2006

33

 storebrand

Storebrand ASA Balanse *)

NOK mill.	30.09.06	Andel	
		30.09.06	31.12.05
Aksjer i konsernselskaper	5 778	69 %	5 967
Investeringer i handelsporteføljen	2 223	27 %	2 515
Andre eiendeler	373	4 %	267
Sum eiendeler	8 374	100 %	8 750
Egenkapital	5 957	71 %	6 441
Obligasjonslån	1 998	24 %	1 997
Annen gjeld	419	5 %	313
Sum gjeld og egenkapital	8 374	100 %	8 750

*) Balanse IFRS, offisielt regnskap avlegges etter NGAAP.

3. kv. 2006


34

 storebrand



Storebrand Livsforsikring

 storebrand



Storebrand Liv Konsern – hovedtrekk pr. 30.9.2006

- Driftsresultatet i 3. kvartal ble på 639 millioner kroner mot 1 106 millioner for samme periode i fjor. Pr. 30.9.2006 ble driftsresultatet 3 212 millioner kroner mot 2 946 millioner for samme periode i fjor før IFRS-effekter. IFRS-effekter er på 6 millioner kroner i 3. kvartal og 32 millioner kroner pr. 30.9.2006.
- Økning i risikoresultatet på 84 millioner kroner sammenlignet med samme periode i fjor.
- Resultatført kapitalavkastning pr. 30.9.2006 ble 4,8 prosent, annualisert 6,5 prosent. Verdijustert avkastning ble 4,7 prosent, annualisert 6,4 prosent.
- Hensyntas endringer i kursreserver på anleggsmidler ble verdijustert avkastning 3,8 prosent, annualisert 5,1 prosent.
- Risikokapitalen har økt med 2,1 milliarder kroner i 3. kvartal til 13,6 milliarder kroner. Merverdier i anleggsporeteføljen på 2,3 milliarder kroner er ikke medtatt i risikokapitalen.

3. kv. 2006

36

 storebrand

Storebrand Livvirksomhet – hovedtrekk pr. 30.9.2006

- Det er vedtatt og godkjent fusjon mellom Storebrand Livsforsikring AS og Storebrand Fondsforsikring AS. Fusjonen er gjennomført i regnskapet i 3. kvartal med regnskapsmessig virkning fra 1.1.2006.
- Forfalte premieinntekter for Storebrand Livsforsikring pr. 30.9.2006 er redusert med 29 prosent sammenlignet med i fjor. Holdes spareavtaler uten binding utenfor har det vært en premievekst på 21 prosent som omfatter alle øvrige delbransjer. Storebrand har iverksatt tiltak for å begrense salget av disse avtalene og dette har gitt forventet resultat.
- Positiv flyttebalanse for livvirksomheten i 3. kvartal med 1 368 millioner kroner.
- Det er inngått ca. 7 200 nye avtaler vedr. obligatorisk tjenstepensjon ved utgangen av september. Dette omfatter ca. 150 000 ansatte.
- Midler til forvaltning for innskuddsbasert tjenstepensjon er 1 624 millioner kroner.

3. kv. 2006

37

 storebrand

Storebrand - livsforsikringsvirksomheten

NOK mill.	3. kvartal		01.01.-30.09		Hele året
	2006	2005	2006	2005	2005
Storebrand Liv Konsern	240	288	813	849	1 212
Storebrand Helseforsikring (50%)	4	3	6	4	5
Konsemresultat Livvirksomheten	244	291	819	853	1 217

3. kv. 2006

38

 storebrand

Storebrand Livsforsikringsvirksomhet - resultatsammendrag

NOK mill.	3. kvartal		01.01.-30.09		Hele året
	2006	2005	2006	2005	2005
Forfalt premie	2 968	2 681	9 953	14 061	16 805
Netto overført premiereserve mv.	1 368	114	4 843	712	564
Netto inntekter finansielle eiendeler	3 476	3 534	7 216	8 120	10 445
Netto inntekter fra eiendeler knyttet til investeringsvalg	253	311	310	544	721
Utbetalte erstatninger	-2 345	-2 079	-9 501	-6 093	-8 780
Endr. forsikringsmessige avsetninger	-3 252	-1 915	-8 324	-11 724	-13 527
Drittskostnader Storebrand Livsforsikring AS	-337	-248	-1 157	-926	-1 458
Øvrige poster	-16	-81	-101	-172	-232
Til/fra kursreguleringsfond	-1 473	-1 211	-27	-1 576	-1 118
Driftsresultat	639	1 106	3 212	2 946	3 422
Resultat til kunder	397	815	2 388	2 088	2 265
Resultat til eier Storebrand Liv Konsern	242	291	824	858	1 157
Øvrig livsrisikomhet	4	3	6	4	5
Totalt for livsrisikomheten	246	294	830	862	1 162
IFRS effekter	-2	-3	-11	-9	54
Totalt for livsrisikomheten IFRS	244	291	819	853	1 217

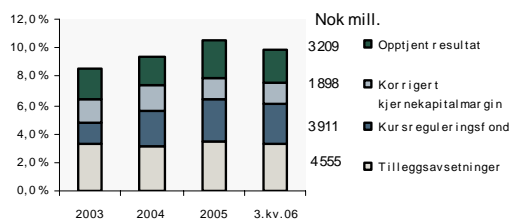
3. kv. 2006

39

storebrand

Storebrand Livsforsikring AS – tilfredsstillende soliditet

- Kapitaldekning 10,28 %
- Risikokapital på 13,6 mrd. kroner, tilsvarende 9,7 % av kundefond ekskl. tilleggsavsetninger
- Soliditetskaperital på 22,2 mrd. kroner, tilsvarende 15,9 % av kundefond ekskl. tilleggsavsetninger



Tabellen over viser risikokapital i prosent av kundefond ekskl. tilleggsavsetninger. Oververdi på anleggsobligasjoner med 2,3 mrd. kroner er ikke inkludert i Risikokapitalen.

Soliditetskaperitalen består av egenkapital, ansvarlig lånekapital, kursreguleringsfond, tilleggsavsetninger, sikkerhetsfond, opptjent resultat og oververdi på anleggsobligasjoner.

3. kv. 2006

40

storebrand

Storebrand Livsforsikring AS Aktivaallokering

Aktivaallokering	2006			2005			2004	
	3. kv.	2. kv.	1. kv.	4. kv.	3. kv.	2. kv.	1. kv.	4. kv.
Aksjer norske *)	5 %	6 %	7 %	9 %	6 %	6 %	6 %	9 %
Aksjer utenlandske *)	22 %	19 %	20 %	18 %	17 %	16 %	16 %	13 %
Eiendom	11 %	11 %	10 %	9 %	9 %	9 %	9 %	10 %
Pengemarked	3 %	5 %	5 %	6 %	8 %	11 %	11 %	13 %
Anleggsobligasjoner	29 %	30 %	28 %	28 %	29 %	30 %	31 %	30 %
Obligasjoner	30 %	29 %	29 %	29 %	30 %	27 %	27 %	24 %
Utlån	1 %	1 %	1 %	0 %	0 %	0 %	0 %	0 %
Andre finansielle eiendeler	0 %	0 %	1 %	0 %	0 %	0 %	0 %	0 %
Finansielle eiendeler inkl. bank (mrd. kroner)	156	153	154	147	145	141	137	131
Aksjeeksponering	26 %	23 %	25 %	23 %	22 %	19 %	19 %	21 %
Eiendeler med investeringsvalg (mrd. kroner)	7	6	6	6	5	5	5	4
Andeler aksje- og kombinasjonsfond	76 %	74 %	77 %	74 %	72 %	68 %	67 %	66 %

*) Inkluderer investeringer i fondsandeler

- Reell eksponering i obligasjoner er ca. 19,2 prosent og differansen er i pengemarked.
- I tillegg til de finansielle eiendelene ovenfor kommer 6 milliarder i andre eiendeler pr. 3. kvartal 2006.

3. kv. 2006

41

storebrand

Storebrand Livsforsikring Avkastning hovedaktivaklasser pr. 3. kv. 2006

	Avkastning i prosent hittil i år ¹⁾	Relativ avkastning	Risiko-eksponering ²⁾
Aksjer Norge	17,8 %	+6,3 %	3,9 %
Aksjer Utland	7,3 %	+0,4 % ³⁾	20,0 %
Obligasjoner Utland	1,4 %	+0,3 %	10,3 %
Obligasjoner Norge	1,3 %	+0,7 %	9,0 %
Pengemarked	2,2 %	+0,2 %	7,1 %
Anleggsobligasjoner	4,1 %		29,4 %
Eiendom	6,6 %		11,9 %
Private Equity	14,1 %		2,0 %
Utlån	2,8 %		1,1 %

Aktiv forvaltning (alpha) har bidratt med 300 millioner kroner

1) Avkastning målt i NOK.

2) Risikoeksponering avviker noe fra regnskapsmessig allokering grunnet ulike klassifiseringsprinsipper.

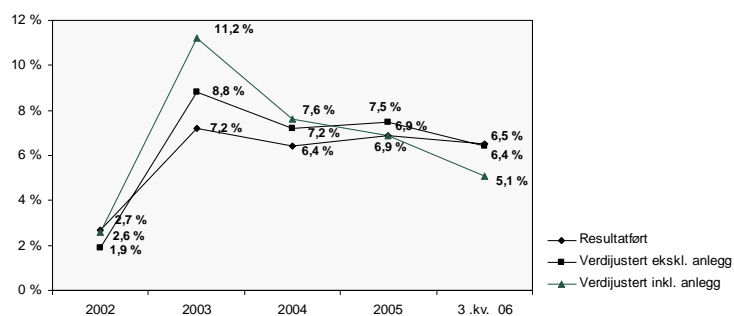
3) Porteføljen er nå indeksert og all aktiv risiko tas i egne fond (alpha).

3. kv. 2006

42

storebrand

Storebrand Livsforsikring AS – utvikling i avkastning



3. kv. 2006

43

storebrand

Storebrand Livsforsikring AS - urealiserte gevinster

NOK mill.	Endring 3. kvartal		01.01.-30.09		Hele året 2005	Endring 2006
	2006	2005	2006	2005		
Aksjer	1 074	1 429	4 023	3 864	3 639	384
Rentebærende	423	-179	-171	469	224	-395
Kursreserver/nedskrivning omløpsmidler	1 497	1 250	3 851	4 333	3 863	-11
Kursreserver anleggsobligasjoner	370	-439	2 287	4 191	3 573	-1 286
Sum	1 867	811	6 139	8 524	7 436	-1 297

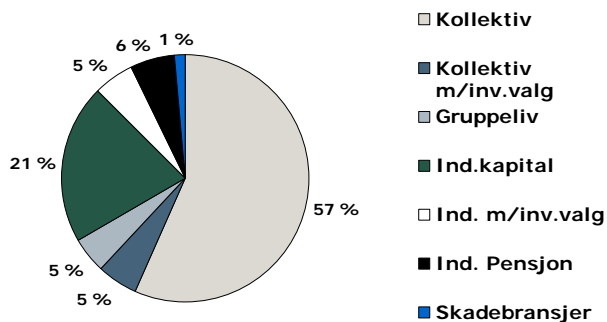
3. kv. 2006

44

storebrand

Storebrand Livsforsikring AS - premie pr. 3. kvartal 2006 ekskl. tilflytting

Total forfalt premie 9 953 millioner



3. kv. 2006

45

storebrand

Storebrand Livsforsikring AS - premie ekskl. tilflytting

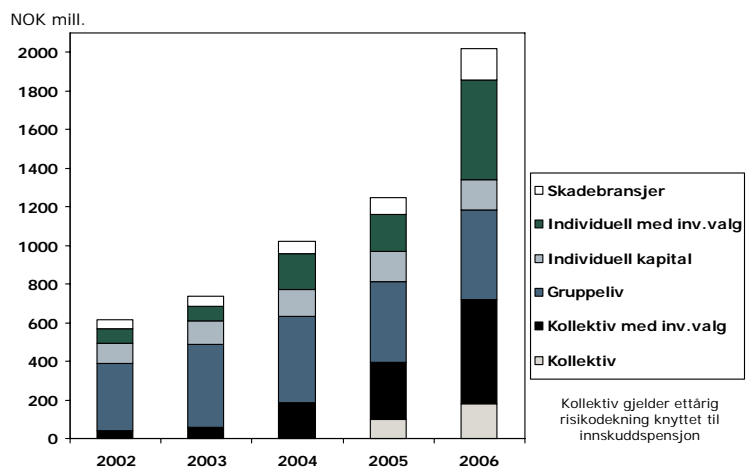
NOK mill.	3. kvartal		01.01.-30.09		Hele året
	2006	2005	2006	2005	2005
Kollektiv	1 815	1 429	5 641	5 152	6 269
Kollektiv med investeringsvalg	229	111	538	294	413
Gruppeliv	41	40	464	415	467
Individuell kapital	547	857	2 069	7 517	8 262
Individuell med investeringsvalg	67	74	515	191	393
Individuell pensjon	231	146	588	409	895
Skadebransjer	35	23	139	83	107
Sum	2 965	2 681	9 953	14 061	16 805

3. kv. 2006

46

storebrand

Storebrand Livsforsikring AS -forfalte premier produkter utenfor overskuddsdeling pr. 30.9.2006



Storebrand Livvirksomheten - flyttebalanse

NOK mill.	3. kvartal		01.01.-30.09		Hele året
	2006	2005	2006	2005	2005
Tilflyttede midler					
Kollektiv pensjon	1 550	232	5 799	1 841	2 215
Individual liv	5	43	127	110	104
Produkter med investeringsvalg	27	95	82	136	161
	1 581	371	6 009	2 087	2 480
Fraflyttede midler					
Kollektiv pensjon	-167	-212	-1 016	-1 232	-1 729
Individual liv	-19	-19	-48	-58	-76
Produkter med investeringsvalg	-29	-26	-102	-85	-111
	-214	-257	-1 166	-1 375	-1 916
Netto flytting Storebrand Livsforsikring AS	1 368	114	4 843	712	564

3. kv. 2006 48

Nytegnet premie*

Millioner kroner	2004	2005	1-3. kv. 2005	1-3. kv. 2006
Storebrand Livsforsikring AS				
Årlig premie	606	647	363	565
- individuell forretning	121	160	138	82
- kollektiv pensjon og gruppeliv	485	488	225	483
Engangspremier og tilflyttede reserver	9 515	10 128	8 963	8 009
- individuell forretning	6 931	7 775	6 985	1 840
- kollektiv pensjon og gruppeliv	2 584	2 353	1 978	6 169
APE**	1 558	1 660	1 259	1 366
VNB i % APE	18 %	15 %		
Storebrand Fondsforsikring AS				
Årlig premie	185	214	165	515
Engangspremier og tilflyttede reserver	335	529	311	569
APE**	219	267	196	572
VNB i % APE	34 %	48 %		
Total				
APE**	1 776	1 927	1 455	1 938
VNB i % APE	20 %	20 %		

* 2004 basert på tradisjonell EV metodologi.

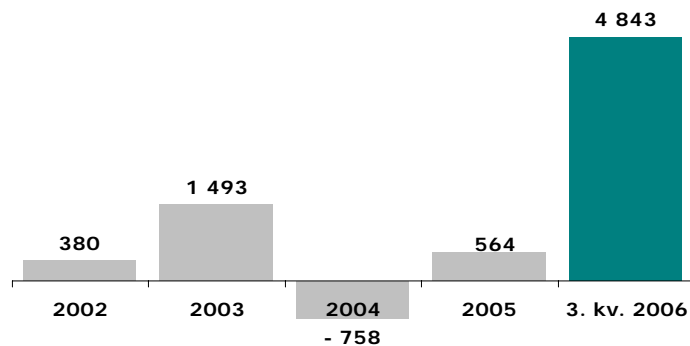
**APE (Annualised Premium Equivalent) = annualisert årlig premie + 10% av engangspremier.

3. kv. 2006

49

storebrand

Storebrand Livvirksomheten - flyttebalanse i millioner kroner



3. kv. 2006

50

storebrand

Storebrand Livsforsikring - resultatanalyse

NOK mill.	3. kvartal		01.01.-30.09		Hele året
	2006	2005	2006	2005	2005
Renteresultat	589	977	3 203	2 854	4 359
Risikoresultat	92	99	282	198	363
Administrasjonsresultat	- 19	31	- 201	- 100	- 330
Endring Sikkerhetsfond/premiereserve	- 6	- 2	- 18	- 6	- 11
Resultat fra produkter med investeringsvalg	- 17	1	- 57	- 2	- 9
Driftsresultat	639	1 106	3 209	2 943	4 372
Resultat til kunder	- 397	- 815	- 2 388	- 2 088	- 3 215
Resultat til eier Storebrand Livsforsikring AS	241	290	821	855	1 158
Resultat til eier Storebrand Liv Konsern	242	291	824	858	1 158
Storebrand Helseforsikring (50%)	4	3	6	4	5
Totalt for livirksomheten	246	294	830	862	1 163
IFRS effekter	- 2	- 3	- 11	- 9	54
Totalt for livirksomheten IFRS	244	291	819	853	1 217

3. kv. 2006

51

 storebrand

Storebrand Livsforsikring AS -Resultatanalyse produkter uten overskuddsdeling

NOK mill.	3. kvartal		01.01.-30.09		Hele året
	2006	2005	2006	2005	2005
Renteresultat	13	14	51	41	68
Risikoresultat	52	41	129	132	197
Administrasjonsresultat	-25	8	-71	-47	-94
Endring Sikkerhetsfond/premiereserve	-2	-1	-9	-3	-4
Driftsresultat	38	62	100	123	167

3. kv. 2006

52

 storebrand

Storebrand Liv Konsern - balanse etter IFRS

NOK mill.	30.09.06	Andel 30.09.06	31.12.05	Andel 31.12.05
Immaterielle eiendeler	12	0 %	25	0 %
Bygninger og fast eiendom	16 122	9 %	13 503	8 %
Aksjer, andeler og fordringer konsern- og tilkn.selskap	99	0 %	100	0 %
Obligasjoner som holdes til forfall	44 640	25 %	40 672	25 %
Pantelån og andre lån	1 684	1 %	656	0 %
Aksjer og andeler	41 288	24 %	39 441	24 %
Obligasjoner	46 641	27 %	44 508	27 %
Sertifikater	2 336	1 %	7 951	5 %
Eiendeler i livsforsikring med investeringsvalg	6 684	4 %	5 719	3 %
Andre finansielle eiendeler	10 150	6 %	6 042	4 %
Egne eiendommer	677	0 %	658	0 %
Øvrige eiendeler	5 107	3 %	6 061	4 %
Sum eiendeler	175 439	100 %	165 335	100 %

3. kv. 2006

53

 storebrand

Storebrand Liv Konsern - balanse (forts.)

NOK mill.	30.09.06	Andel 30.09.06	31.12.05	Andel 31.12.05
Egenkapital	5 794	3 %	5 702	3 %
Minoritetens andel av egenkapital	19	0 %	18	0 %
Ansvarlig lånekapital	2 978	2 %	2 875	2 %
Kursreguleringsfond	3 851	2 %	3 863	2 %
Premiereserve for egen regning	131 326	75 %	124 146	75 %
Tilleggsavsetninger i forsikringsfond	4 555	3 %	4 538	3 %
Premiefond og pensjonistenes overskuddsfond	5 301	3 %	5 443	3 %
Erstatningsavsetning for egen regning	387	0 %	334	0 %
Andre forsikringstekniske avsetninger	165	0 %	97	0 %
Ufordelte overskuddsmidler til kunder f.e.r	2 388	1 %	0	0 %
Avsetning til forsikringsfond for egen regning	144 121	82 %	134 557	81 %
Sikkerhetsfondsavsetninger	180	0 %	161	0 %
Sum forsikringstekniske avsetninger f.e.r.	144 301	82 %	134 718	81 %
Avsetninger i livsforsikring med investeringsvalg	6 684	4 %	5 719	3 %
Øvrig gjeld	11 813	7 %	12 439	8 %
Sum egenkapital og gjeld	175 439	100 %	165 335	100 %

3. kv. 2006

54

 storebrand

Storebrand Livsforsikring AS - resultat til eier

NOK mill.	3. kvartal	01.01.-30.09		3. kvartal	01.01.-30.09
OVERSKUDDSMODELLEN			MAKSIMUMSREGELEN		
Avkastning EK, ansv. Lån, sikkerhetsfond og gjeld	91	378			
Ek-betjening kundefond	139	419			
Ek-betjening risiko	12	35	35% av overskudd for produkter		
Produkter m/overskuddsdeling	151	455	med overskuddsdeling justert for tilleggsavs	216	1 108
Overskudd på produkter uten overskuddsdeling	21	43	Overskudd på produkter uten overskuddsdeling	21	43
Øvrig	-22	-55			
Er tilført eier	242	821	Sum	237	1 151

3. kv. 2006

55

 storebrand

Storebrand Livsforsikring AS - nøkkeltall

NOK mill.	3. kvartal		01.01.-30.09		Hele året
	2006	2005	2006	2005	2005
Kapitalavkastning I*) hittil i år	1,37 %	1,70 %	4,82 %	4,85 %	
Kapitalavkastning I*) annualisert	5,59 %	6,98 %	6,48 %	6,52 %	6,90 %
Kapitalavkastning II*) hittil i år	2,32 %	2,57 %	4,73 %	5,92 %	
Kapitalavkastning II*) annualisert	9,61 %	10,68 %	6,36 %	7,98 %	7,56 %
Kapitalavkastning III*) hittil i år	2,50 %	2,20 %	3,82 %	5,76 %	
Solvensmargin			169,8 %	167,8 %	175,9 %
Kapitaldekning (Storebrand Livsforsikring Konsern)			10,29 %	11,80 %	10,92 %

* Kapitalavkastning I: Realiserte finansinntekter inklusive opp/nedskrivning fast eiendom
 Kapitalavkastning II: Som kapitalavkastning I inklusive endring i merverdier på finansielle omløpsmidler
 Kapitalavkastning III: Som kapitalavkastning I inklusive endring i merverdier totalt

3. kv. 2006

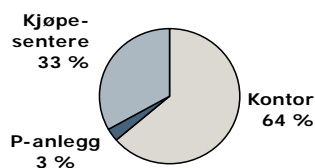
56

 storebrand

Storebrand Livsforsikring AS - eiendomsfondet

Nøkeltall for Eiendomsfondet	01.01.-30.09.		Hele året
	2006	2005	2005
Eiendomsfondet:			
Verdijustert avkastning	6,6 %	5,5 %	7,8 %
Bokført avkastning *)	6,3 %	5,3 %	7,5 %
Direkte avkastning	5,3 %	5,3 %	7,3 %
Verdiendr.eiendommer	1,0 %	0,0 %	0,2 %
Antall m2	1 134 000	824 000	870 200
Utleiegrad	98,3 %	96,2 %	96,2 %

Porteføljesammensetning
(Markedsverdi)



*) I bokført avkastning er verdiendring for utenlandske eiendomsfond ikke medtatt.

3. kv. 2006

57

storebrand

Storebrand Livsforsikring AS Resultatanalyse

NOK mill.	2006				2005				2004
	3. kv.	2. kv.	1. kv.	4. kv.	3. kv.	2. kv.	1. kv.	4. kv.	
Renteresultat	589	1 568	1 046	1 505	977	1 158	719	1 445	
Risikoresultat	92	103	87	166	99	69	30	46	
Administrasjonsresultat	-19	-91	-91	-230	31	-102	-29	-73	
Endring sikkerhetsfond/premiereserve	-6	-3	-10	-5	-2	-4	0	-125	
Resultat fra produkter med investeringsvalg	-17	-37	-3	-8	1	-6	3	-6	
Driftsresultat	639	1 540	1 030	1 428	1 105	1 115	723	1 286	
Resultat til kunder	-397	-1 259	-732	-1 127	-815	-807	-466	-972	
Resultat til eier SBL AS	241	281	298	302	290	308	257	314	
Resultat til eier SBL Konsern	242	282	300	300	291	309	258	315	
Storebrand Helseforsikring (50%)	4	1	1	1	3	1	0	0	
Totalt for livvirksomheten	246	283	301	301	294	310	258	315	
IFRS effekter	-2	-7	-2	63	-3	-3	-3	-5	
IFRS resultat livvirksomheten	244	276	299	364	291	307	255	310	


3. kv. 2006

58

storebrand



Storebrand Kapitalforvaltning



Kapitalforvaltningsvirksomheten Hovedtrekk 3. kvartal

- Resultat før skatt 38 millioner kroner i kvartalet mot minus 2 millioner i samme periode i fjor.
- God meravkastning på diskresjonære porteføljer gir økte avkastningsbaserte honorarer i kvartalet.
- 215 mrd. til forvaltning ved utgangen av 3. kvartal.
- 73 prosent av verdipapirfondene (og 63 prosent av aksjefondene) har avkastning bedre enn indeks hittil i år (målt før forvaltningsprovisjon).

Resultat før skatt for 3. kvartal 2006

NOK mill.	3. kvartal		Hittil i år		Hele året
	2006	2005	2006	2005	2005
Totale inntekter	98	42	246	177	242
Totale kostnader	-67	-49	-185	-169	-232
Netto finans/ annet	7	5	29	12	15
Resultat før skatt	38	-2	90	20	24

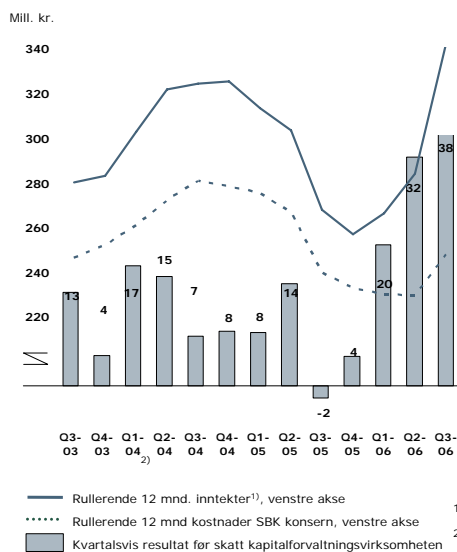
- Inntektene drives av svært gode avkastningsbaserte honorarer i 3. kvartal.
- Gode forvaltningsprestasjoner innebærer en økning i resultatbasert lønn. Dette er hovedforklaringen på økningen i kostnader.
- Finansinntektene drives av både gode resultater fra SAI og ordinære finansinntekter.

3. kv. 2006

61

storebrand

Resultatutvikling



- Cost/income ratio 72 prosent¹⁾ pr 3. kvartal (81 prosent¹⁾ pr 2 kvartal og 91 prosent¹⁾ i 2005).
- Sterk økning i avkastningsbaserte inntekter.
- Økende kostnader hovedsakelig som følge av økt resultatbasert lønn.

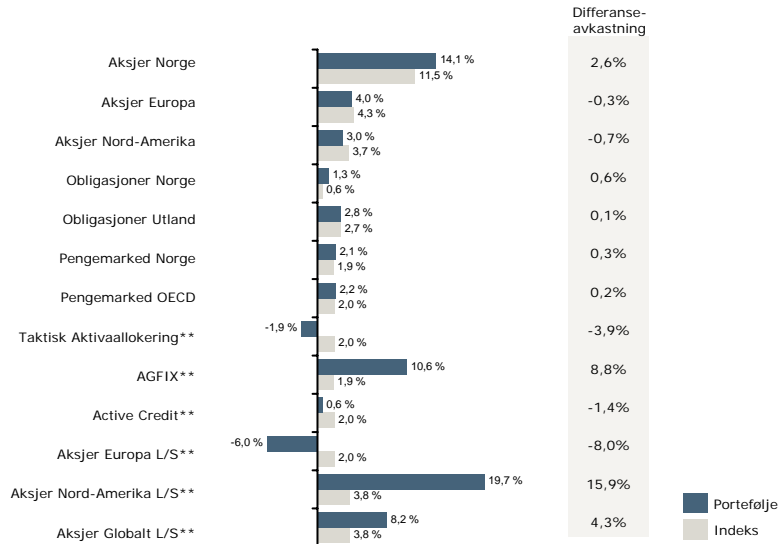
1) Inkl. netto finansinntekter og resultat før skatt fra Storebrand Alternative Investeringer (SAI)
 2) Totale kostnader / resultat er justert for engangskostnader på 8.8 mill i 2003

3. kv. 2006

62

storebrand

Bidrag til livselskapets avkastning hittil i år



3. kv. 2006

* Avkastning i de internasjonale aksjeporteføljene er målt mot indeks i NOK uten valutasikring
 ** Andeler i hedge fond

storebrand

Storebrand Fondene Avkastning / Rating

- 73 prosent (35 av 48¹) av Storebrands verdipapirfond hadde en avkastning bedre enn indeks (målt før forvaltningsprovisjon).
- I følge Standard & Poors rangering² av Storebrands fond er 41 prosent blant de 30 prosent beste og 57 prosent blant de 50 prosent beste.

Stjerner	S&P	Standard & Poor's rating - alle fond									
		Storebrand		DnB NOR		Nordea		Odin		Skagen	
		# Fond	Prosent	# Fond	Prosent	# Fond	Prosent	# Fond	Prosent	# Fond	Prosent
5	★★★★★	4	11 %	8	11 %	2	9 %	4	31 %	4	80 %
4	★★★★	11	30 %	12	16 %	3	13 %	1	8 %	0	0 %
3	★★★	6	16 %	15	20 %	8	35 %	2	15 %	1	20 %
2	★★	12	32 %	22	29 %	4	17 %	1	8 %	0	0 %
1	★	4	11 %	18	24 %	6	26 %	5	38 %	0	0 %
Sum antall fond		37		75		23		13		5	
Gjennomsnitt		2,78	3,0	2,6	2,6	2,8	4,6				

¹ Justert for fond i fond og fond som er indeksforvaltet. Totalt forvalter Storebrand Kapitalforvaltning 62 verdipapirfond.

² Norskregistrerte verdipapirfond pr. 31. september 2006

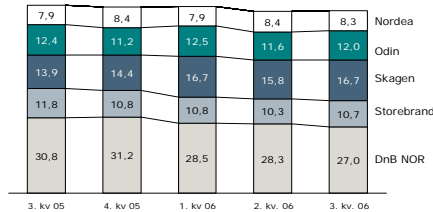
3. kv. 2006

64

storebrand

Markedsandel norskregistrerte verdipapirfond pr. 3. kvartal

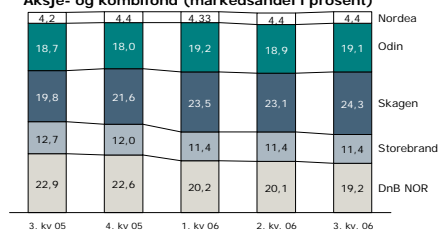
Alle fond (markedsandel i prosent)



Aksje- og kombifond i Norge

- Norske fondsforvaltere har nå hånd om 180 mrd. kroner i aksje- og kombinasjonsfond.
- Av dette kommer 89 mrd. kroner fra norske personkunder, institusjonskundene står for 69 mrd. og 22 mrd. kroner er utenlandske kunder.
- Storebrands markedsandel er 7 prosent i personmarkedet, 21 prosent i institusjonsmarkedet og 1 prosent blant utenlandske kunder.

Aksje- og kombifond (markedsandel i prosent)



3. kv. 2006

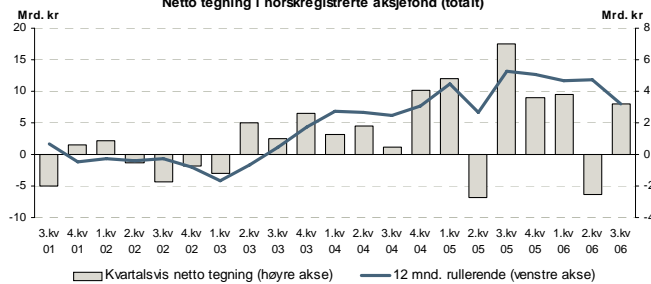
65

storebrand

Salgsutvikling

Nettosalg 2 mrd. kroner i kvartalet mot -70 mill. kroner i tilsvarende periode i fjor

Netto tegning i norskregistrerte aksjefond (totalt)



Storebrand (fond og diskresjonære porteføljer)

- Storebrands markedsandel på tegning av aksjefond lå i september på 10 prosent, mens markedsandelen på innløsninger lå på 8 prosent.
- I 3. kvartal var netto nysalg 2 milliarder kroner, sammenlignet med minus 70 millioner kroner i tilsvarende periode i fjor.

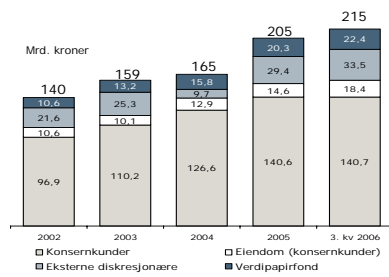
3. kv. 2006

66

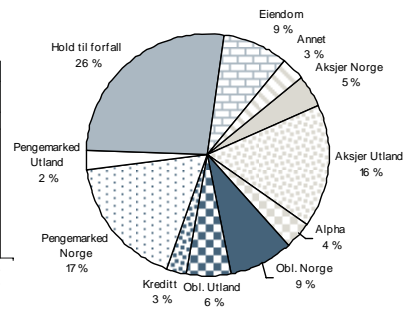
storebrand

Storebrand Kapitalforvaltning Midler til forvaltning

Totalt midler til forvaltning



Fordeling midler til forvaltning



3. kv. 2006

67

storebrand

Resultatutvikling pr. kvartal

NOK mill.	2006			2005			2004	
	3. kv	2. kv	1. kv	4. kv	3. kv	2. kv	1. kv	4. kv
Totalt inntekter	98	73	74	65	42	68	67	75
Totalt kostnader	-67	-59	-58	-63	-49	-60	-61	-70
Netto finans/ annet	7	19	3	2	5	6	2	3
Resultat før skatt	38	32	20	4	-2	14	8	8

3. kv. 2006


68

storebrand



Storebrand Bank

 storebrand



Storebrand Bank Konsern Hovedtrekk 3. kvartal 2006

- Storebrand Bank Konsern oppnådde et resultat før skatt på 47 millioner kroner i 3. kvartal (42 millioner).
- Vekst i brutto utlån på 624 millioner kroner.
- Netto inntektsføring av tapsavsetninger på 11 millioner kroner i 3. kvartal.
- God kundetilstrømning med over 5.000 nye kontoåpninger i 3. kvartal.
- Innskuddsdekningen var ved utgangen av kvartalet 45,8 prosent.

Nøkkeltall	3. kv. 2006	01.01-30.09	2005
Brutto utlån (NOK mill.)	28 557		26 758
Innskudd (NOK mill.)	13 074		11 187
Netto renteinnt. i % av gj. forv.kap.	1,36 %	1,36 %	1,60 %
Kostnader / Inntekter	75,6 %	72,7 %	62,6 %

Sammenlignbare tall fra 2005 i parentes
Note: Storebrand Bank Konsern

3. kv. 2006

70

 storebrand

Resultat

NOK mill.	3. kvartal		01.01-30.09		Hele året
	2006	2005	2006	2005	2005
Netto renteinntekter	109	106	318	338	451
Andre inntekter	37	19	97	75	102
Totale inntekter	146	124	415	413	553
Driftskostnader	-110	-80	-302	-250	-346
Resultat før tap	36	45	113	163	207
Tap på utlån	11	-3	41	19	34
Resultat før skatt	47	42	154	182	241

Note: Storebrand Bank Konsern

3. kv. 2006

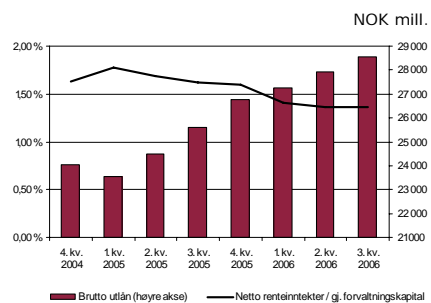
71

 storebrand

Utvikling i netto renteinntekter

Netto renteinntekter / gjennomsnittlig forvaltningskapital

- Fortsatt sterk konkurranse på boliglån
- Pressede marginer
- Tilspisset konkurranse på større boliglån
- Redusert risiko i næring



Note: Storebrand Bank Konsern

Netto renteinntekter / gjennomsn. forvaltningskapital er basert på tall for hittil i år.

3. kv. 2006

72

 storebrand

Balanse

	30.09.2006	Andel	31.12.2005	Andel
NOK mill.				
Kontanter, utlån til og innskudd i kredittinst.	764	2 %	466	2 %
Netto utlån til kunder	28 118	86 %	26 279	89 %
Verdipapir, obligasjoner og sertifikater	2 013	6 %	1 712	6 %
Anleggsmidler	246	1 %	286	1 %
Andre eiendeler og opptjente inntekter	1 367	4 %	700	2 %
Total eiendeler	32 508	100 %	29 442	100 %
Gjeld til kredittinstitusjoner	1 835	6 %	1 465	5 %
Innskudd fra kunder	13 074	40 %	11 187	38 %
Utstedte verdipapir	14 361	44 %	13 657	46 %
Annen gjeld	940	3 %	728	2 %
Ansvarlig lån	660	2 %	659	2 %
Egenkapital	1 639	5 %	1 747	6 %
Total gjeld og egenkapital	32 508	100 %	29 442	100 %

Note: Storebrand Bank Konsern

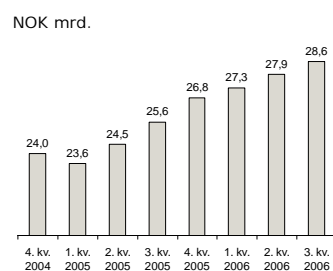
3. kv. 2006

73

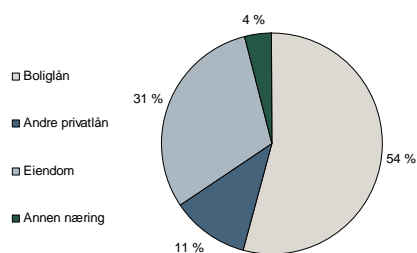
 storebrand

Utvikling i låneporteføljen

Utvikling i brutto utlån



Brutto utlån fordelt på sektor



Næringslån administrert av Storebrand Bank ASA på vegne av Storebrand Livsforsikring AS har økt med 79 millioner kroner i 3. kvartal. Brutto utlån er på totalt 30 milliarder kroner inkludert denne porteføljen

Note: Storebrand Bank Konsern

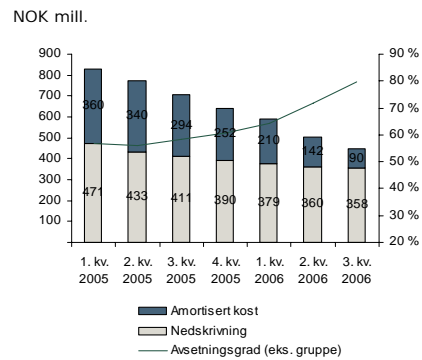
3. kv. 2006

74

 storebrand

Utvikling i misligholdte lån og avsetningsgrad

- Ytterligere reduksjon i misligholdte lån med identifisert verditap i kvartalet på 54 mill. kroner til 448 mill. kroner
- Individuelle nedskrivninger på 358 mill. kroner gir en avsetningsgrad på 80 % (*)
- Gruppenedskrivninger på 81 mill. kroner



Note: Storebrand Bank Konsern

*) Avsetningsgrad beregnes som individuelle avsetninger / brutto misligholdte lån hvor det er identifisert verditap. Amortisert kost er nåverdien av kontantstrømmen til misligholdte engasjement. Nedskrivning er den andelen av engasjementet banken forventer å tape.

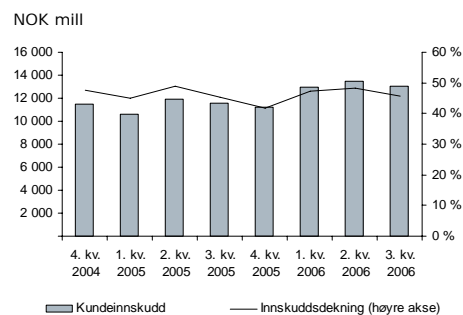
3. kv. 2006

75

storebrand

Utvikling i kundeinnskudd

- Kundeinnskudd har blitt redusert i 3. kvartal med 402 mill. kroner
- Innskuddsdekning utgjør 45,8 % ved utgangen av kvartalet



Note: Storebrand Bank Konsern

3. kv. 2006

76

storebrand

Kapitaldekning

NOK mill. og %	30.09.2006	31.12.2005
Kjernekapital	1.539	1.528
Ansvarlig lån	429	430
Total ansvarlig kapital	1.968	1.958
Risikojustert balanse	20.379	18.742
Kapitaldekning(*)	9,7 %	10,4 %
Tilleggs kapital (**)	338	459
Kjernekapitaldekning	7,6 %	8,2 %

Note: Storebrand Bank Konsern

*) : Ved beregning av kapitaldekningen for 3. kvartal er andel av årets resultat ikke tatt med i kjernekapitalen

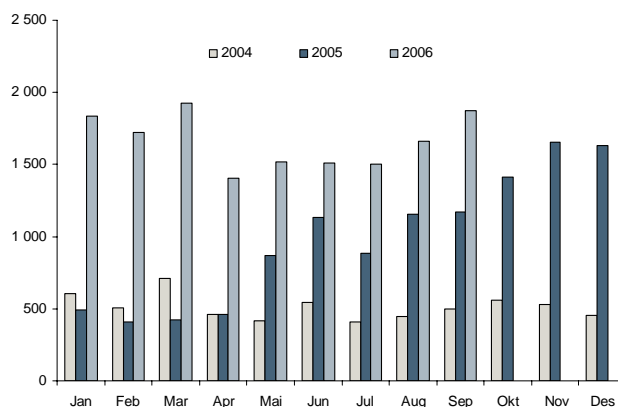
**) : Kapital utover lovens minimumskrav på 8 % av risikojustert balanse

3. kv. 2006

77

 storebrand

Nye kontoer - 2004 til september 2006



Brutto nye kontoåpninger i perioden

Nær 15.000 nye konti hittil i år

3. kv. 2006

78

 storebrand

Utvikling i kvartalsvise resultater

NOK mill.	2006			2005			
	3. kv.	2. kv.	1. kv.	4. kv.	3. kv.	2. kv.	1. kv.
Netto renteinntekter	109	102	106	113	106	112	120
Andre inntekter	37	36	24	27	19	16	41
Totale inntekter	146	138	131	140	124	128	161
Driftskostnader	-110	-94	-97	-97	-80	-82	-88
Resultat før tap	36	44	34	43	45	46	73
Tap på utlån	11	15	15	15	-3	23	-1
Resultat før skatt	47	59	48	59	42	69	72

Note: Storebrand Bank Konsern

3. kv. 2006

79

 storebrand

(Denne blanke siden er lagt inn med hensikt)

3. kv. 2006


80

 storebrand



Storebrand Skade

 storebrand



Hovedtrekk skadevirksomheten 3. kvartal 2006

- Driftsresultatet i skadekonsern i 3. kvartal utgjorde minus 5 millioner kroner (18 millioner) og hittil i år 38 millioner kroner (26 millioner). Resultat justert for inntektsføring av lovpålagte sikkerhetsavsetninger mv. for 3. kvartal ble på minus 5 millioner kroner (19 millioner) og hittil i år 39 millioner kroner (27 millioner).
- Driftsresultat i SB Skade AS utgjorde i 3. kvartal minus 7 millioner kroner (0 millioner) og hittil i år 39 millioner kroner (minus 1 million). Herav er 47 millioner kroner inntektsføring av tilbakebetaling på garantiordningen* i 1. kvartal.
- Reetablering av skadevirksomheten følger plan med distribusjonsoppstart i 4. kvartal. Ønsket bemanning for 2006 er på plass og utviklingen av IT systemene er i rute.
- Driftsresultatet i 3. kvartal for Oslo Re ble på 2 millioner kroner (0 mill.) og hittil i år 0 millioner kroner (1 million).

*Tilbakebetalingen på garantiordningen skyldes innbetalinger i 1995 og 1996 vedrørende konkursen i Star Forsikring AS.

3. kv. 2006 Sammenlignbare tall fra 2005 i parentes 82

 storebrand

Resultat skadevirksomheten

NOK mill.	3. kvartal		01.01. - 30.09.		Hele året 2005
	2006	2005	2006	2005	
Resultatandel Fair Forsikring	0	18	-1	26	22
Storebrand Skadeforsikring AS	-7	0	39	-1	52
Oslo Reinsurance Company ASA (run-off)	2	0	0	1	12
Eliminering	0	0	0	0	-46
Driftsresultat Skadeforsikring konsern	-5	18	38	26	41
Endring reassurans avsetninger mv.	-1	1	1	1	7
Resultat før skatt skadevirksomheten	-5	19	39	27	48

3. kv. 2006

83

 storebrand

Balanse Storebrand Skade konsern

NOK mill.	30.09.2006	Andel 30.09.2006	31.12.2005	Andel 31.12.2005
	Utsatt skattefordel	12	0 %	22
Aksjer og andeler	20	1 %	20	1 %
Obligasjoner og vp med fast avkastning	606	23 %	564	18 %
Fordringer, bank, driftsmidler mv	1 986	76 %	2 548	81 %
Sum eiendeler	2 624	100 %	3 155	100 %
Egenkapital	324	12 %	290	9 %
Premie- og erstatn. avsetning f.e.r.	2 172	83 %	2 730	87 %
Sikkerhetsavsetninger mv.	37	1 %	38	1 %
Gjeld	91	3 %	97	3 %
Sum gjeld og egenkapital	2 624	100 %	3 155	100 %

3. kv. 2006

84

 storebrand

Resultat Oslo Reinsurance Company

NOK mill.	3. kvartal		01.01. - 30.09		Hele året
	2006	2005	2006	2005	2005
Premieinntekter f.e.r.	1	1	2	4	5
Erstatningskostnader f.e.r.	-1	-6	-5	-6	0
Forsikringsrelaterte driftskostnader	-6	-3	-20	-20	-22
Finansinntekter	6	2	12	14	14
Andre inntekter/kostnader	2	6	9	9	15
Driftsresultat	2	-	0	1	12
Endring sikkerhetsavsetning mv.	-1	1	1	0	7
Resultat før skattekostnad	2	1	1	1	19

3. kv. 2006

85

 storebrand

Balanse Oslo Reinsurance Company

NOK mill.	30.09.2006	Andel		31.12.2005	Andel
		30.09.2006	31.12.2005		
Utsatt skattefordel	10	1 %	10	1 %	
Finansielle eiendeler	458	61 %	469	58 %	
Fordringer	68	9 %	10	1 %	
Andre eiendeler	216	29 %	325	40 %	
Sum eiendeler	752	100 %	814	100 %	
Egenkapital	142	19 %	153	19 %	
Premie- og erst. avsetning f.e.r.	502	67 %	528	65 %	
Sikkerhetsavsetn. mv	35	5 %	36	4 %	
Gjeld	72	10 %	97	12 %	
Sum gjeld og egenkapital	752	100 %	814	100 %	

3. kv. 2006

86

 storebrand