


Kvartalsrapport

3. kvartal 2003

 storebrand

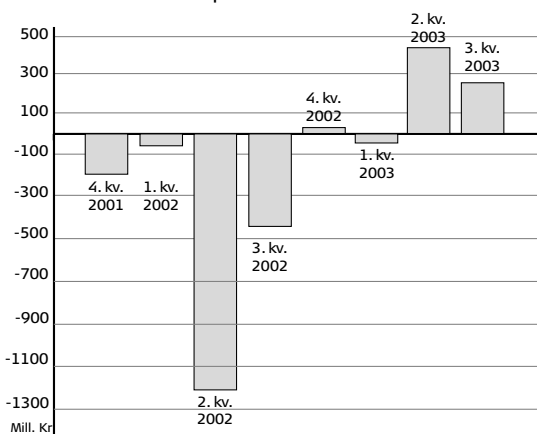


Resultatutvikling for Storebrand-gruppen 3. kvartal 2003

Hovedtrekk

- **Positivt konsernresultat på 633 millioner kroner hittil i år, mot minus 1 730 millioner kroner i samme periode i fjor. I 3. kvartal var konsernresultatet 232 millioner kroner, mot minus 446 millioner kroner i fjor.**
- **Livselskapet leverer solide resultater til kunder og eiere, og har god vekst i premieinntekter, flyttebalanse og risikokapital.**
- **Kapitalforvaltning, bankvirksomhet og morselskap kan vise til positiv driftsmessig utvikling og redusert kostnadsnivå.**
- **Fremgangen i If fortsetter. Combined ratio utgjorde 98,5 prosent i 3. kvartal.**

Konsernresultat pr. kvartal



Konsernresultatet, som utgjør eierens andel av driftsresultatet, utgjorde 232 millioner kroner (minus 446 millioner) i kvartalet, og 633 millioner kroner (minus 1 730 millioner) hittil i år. Driftsresultatet utgjorde 740 millioner kroner (minus 1 353 millioner) i kvartalet og 1 737 millioner kroner (minus 3 550 millioner) hittil i år (tall i parentes viser utvikling i tilsvarende periode i 2002).

Resultatet er preget av oppgang i aksjemarkedet og godt salg av livs- og pensjonsforsikringer både innenfor privat- og bedrifts-markedet. Iverksatte kostnadsreducerende tiltak gir effekt som planlagt.

Storebrand Livsforsikring har hatt en positiv utvikling i flyttebalansen og premieinntekter i år, og utviklingen har ytterligere forbedret seg i 3. kvartal. De totale premieinntektene ekskl. tilflyttede midler økte med 18 prosent sammenlignet med de tre første kvartalene i fjor. Hittil i år har selskapet hatt en netto tilflytting på 1 523 millioner kroner innen kollektiv pensjon.

I 3. kvartal var det spesielt salget av livselskapets spareprodukter innenfor privatmarkedet som tok seg kraftig opp. Premieinntekten i individuell kapitalforsikring var nesten tredoblet sammenlignet med de tre første kvartalene i fjor. Samtidig har den positive trenden fortsatt for Storebrand Helseforsikring. Veksten i premieinntekter målt mot tredje kvartal i fjor var på 74 prosent.

Verdijustert avkastning har hittil i år vært 6,0 prosent (0,2 prosent), hvorav 1,8 prosent i 3. kvartal. Verdijustert avkastning inkludert anleggsobligasjoner som er klassifisert som hold til forfall, utgjør hittil i år 8,1 prosent. Aksjeeksponeringen, inklusiv derivatposisjoner, ble økt med 0,9 prosentpoeng i 3. kvartal til 12,2 prosent. Den gode resultatutviklingen har resultert i at selskapets risikokapital utover lovens minstekrav så langt i år er økt med 2,7 milliarder kroner til 7,4 milliarder kroner.

Storebrand Kapitalforvaltning har oppnådd god avkastning på sine produkter. Hittil i år har 80 prosent av fond og diskresjonære porteføljer bedre avkastning enn indeks. Totale midler til forvaltning var 153,0 milliarder kroner ved utgangen av 3. kvar-

tal, en økning på 3,5 milliarder i kvartalet og 13,2 milliarder kroner hittil i år.

Storebrand Bank har gjennom kvartalet redusert volumet på brutto misligholdte og tapsutsatte lån, men nivået er fortsatt høyt.

Den gode resultatutviklingen i If fortsetter. Combined ratio utgjorde 98,5 prosent (104,3 prosent) i 3. kvartal. Den verdijusterte finansavkastningen var 3,7 prosent hittil i år. Storebrands resultatandel fra If utgjorde i kvartalet 80 millioner kroner.

LIVVIRKSOMHETEN

Storebrand Livsforsikring

Resultat til eier fra Storebrand Livsforsikring var 204 millioner kroner i 3. kvartal (minus 83 millioner) og 567 millioner kroner (minus 448 millioner) hittil i år. Driftsresultatet var 711 millioner kroner (minus 990 millioner) i 3. kvartal og 1 672 millioner kroner (minus 2 267 millioner) hittil i år. Høyere avkastning på investeringsporteføljen er hovedforklaringen til den markerte resultatforbedringen. I løpet av tredje kvartal hadde aksjemarkedene en positiv utvikling i juli og august, mens de fleste markeder falt noe tilbake i september. De lange obligasjonsrentene har steget noe i kvartalet, mens de korte rentene har vært mer stabile. Renteresultatet for 3. kvartal var noe svakere enn ved forrige kvartal, men både risiko- og administrasjonsresultatet viste en forbedring. Risikoprodukter uten overskuddsdeling mellom kunder og eiere ga et overskudd på 15 millioner kroner i 3. kvartal, mot 18 millioner kroner i tilsvarende periode i fjor. Uføreservene ble ved utgangen av 3. kvartal styrket med til sammen 730 millioner kroner, som er i henhold til plan.

Verdijustert avkastning har hittil i år vært 6,0 prosent (0,2 prosent), hvorav 1,8 prosent i 3. kvartal. Resultatført avkastning hittil i år ble på 5,0 prosent (0,9 prosent), hvorav 1,8 prosent i siste kvartal. Ved utgangen av kvartalet var 1 138 millioner kroner i urealisert verdistigning på omløpsmidlene avsatt i kursreguleringsfondet. Verdijustert avkastning inkludert anleggsobligasjoner som er klassifisert som hold til forfall, utgjør hittil i år 8,1 prosent.

Aksjeeksponeringen inklusiv derivatposisjoner er økt med 0,9 prosentpoeng i 3. kvartal til 12,2 prosent. Ved inngangen til året var aksjeeksponeringen på 8,6 prosent. Porteføljen med anleggsobligasjoner var uforandret i 3. kvartal og utgjorde 44 milliarder kroner. Den høye andelen anleggsobligasjoner sikrer relativt sett høye renteinntekter fremover.

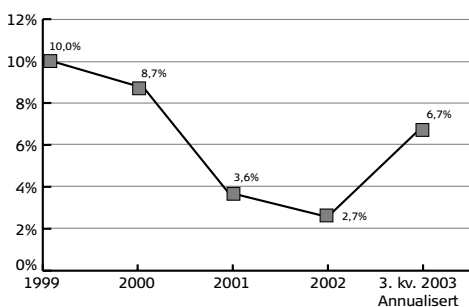
Storebrand har hatt en positiv utvikling i flyttebalanse og premieinntekter i år og utviklingen har forbedret seg ytterligere i 3. kvartal. De totale premieinntektene ekskl. tilflyttede midler økte med 18 prosent sammenlignet med de tre første kvartalene i fjor og var på 6 659 millioner kroner pr. 3. kvartal. Økningen i kvartalet var dermed på 48 prosent. Alle produktområder viste en økning i premieinntekt sammenlignet med fjoråret.

I 3. kvartal var det spesielt salget av spareprodukter innen privatmarkedet som tok seg kraftig opp. Premieinntekten i individuell kapitalforsikring var nesten tredoblet sammenlignet med de tre første kvartalene i fjor. Storebrand har også i år hatt et godt salg innenfor bedriftsmarkedet, både når det gjelder ytelsespensjon og gruppelebensforsikring. Flyttebalansen var i 3. kvartal positiv med en netto tilflytting på 159 millioner kroner. Akkumulert har selskapet hatt en netto tilflytting i år på 1 300 millioner kroner (minus 253 millioner).

Ved inngangen til året hadde selskapet en risikokapital utover lovens minstekrav på 4,7 milliarder kroner. Som følge av et positivt opptjent resultat og oppbygging av kursreserver, har risikokapitalen økt med 0,7 milliarder kroner til 7,4 milliarder kroner ved utgangen av kvartalet. I tillegg var det en merverdi i forhold til bokført verdi for porteføljen med anleggsobligasjoner på 3,0 milliarder kroner ved utgangen av 3. kvartal.

Kapitaldekning og solvensmargin har utviklet seg relativt stabilt og var på henholdsvis 17,1 prosent og 158,9 prosent ved utgangen av 3. kvartal.

Resultatført kapitalavkastning

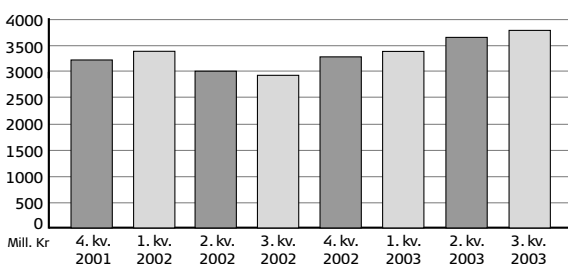


Storebrand Fondsforsikring

Storebrand Fondsforsikring hadde et driftsresultat i 3. kvartal på minus 10 millioner kroner (minus 10 millioner) og minus 28 millioner kroner (minus 31 millioner) hittil i år.

Samlede premieinntekter inklusiv tilflyttede midler var 70 millioner kroner i 3. kvartal (316 millioner). Veksten fortsetter i markedet for innskuddsbasert tjenestepensjon. Det ble inngått 56 nye avtaler for innskuddspensjon i 3. kvartal og til sammen er det nå tegnet 560 avtaler for innskuddsbasert pensjon. Den positive utviklingen for salget til større bedrifter fortsetter, men innen privatmarkedet er fortsatt salget av unit linked-produkter svakt. I løpet av siste kvartal har samlede kundemidler av unit linked og innskuddspensjon økt fra 3,7 milliarder kroner til 3,8 milliarder kroner. Over tid vil et stadig økende antall kunder innen innskuddsbasert tjenestepensjon være avgjørende i forhold til videre utvikling i kundemidlene.

Midler til forvaltning Storebrand Fondsforsikring



Øvrig livvirksomhet

Storebrand Helseforsikring oppnådde et driftsresultat på 1,1 millioner kroner i 3. kvartal (minus 4,6 millioner) og 5,8 millioner kroner (minus 14,2 millioner) hittil i år. Selskapet er 50 prosent eid av Storebrand og tilbyr behandlingsforsikring i det norske og svenske bedrifts- og privatmarkedet. Samlede premieinntekter var 23 millioner kroner i kvartalet, som er en vekst på 74 prosent sammenlignet med tilsvarende periode i fjor.

Storebrand har i 3. kvartal solgt eierandelen på 50 prosent i Euroben. Forventede endringer i det norske regelverket vil redusere behovet for å kunne tilby supplerende pensjonsløsninger fra Irland. Storebrand vil fortsatt distribuere Eurobens produkter i Norge. Salget gir en gevinst i konsernregnskapet på 8,6 millioner kroner.

KAPITALFORVALTNINGSVIRKSOMHETEN

Resultat før skatt var 13 millioner kroner (minus 9 millioner) i 3. kvartal og 24 millioner kroner (minus 2 millioner) hittil i år. Resultatforbedringen følger av en vellykket gjennomføring av kostnadsreducerende tiltak og positiv utvikling på inntektssiden.

Samlede inntekter for 3. kvartal var 79 millioner kroner og 197 millioner kroner hittil i år (176 millioner). Økningen skyldes hovedsakelig høyere prestasjonsavhengige forvaltningshonorarer. Kostnadene utgjør 67 millioner kroner i 3. kvartal og 182 millioner kroner (190 millioner) hittil i år.

Storebrand har hatt en god avkastning på sine produkter. Hittil i år har 80 prosent av fondene og diskresjonære porteføljer oppnådd en avkastning bedre enn indeks (før fradrag av forvaltningshonorarer).

Totale midler til forvaltning var 153,0 milliarder kroner ved utgangen av 3. kvartal, en økning på 3,5 milliarder i kvartalet og 13,2 milliarder kroner hittil i år. Veksten i forvaltningskapital skyldes hovedsakelig verdiøkninger som følge av positiv utvikling i aksjemarkedet. Netto salg var 0,1 milliarder kroner i 3. kvartal (hvorav If utgjorde minus 0,2 milliarder) og 3,2 milliarder hittil i år (hvorav If utgjorde 2,5 milliarder).

Markedsandel verdipapirfond målt i %

9,4	9,2	9,2	8,5	8,5	Nordea
7,6	7,4	7,4	8,0	8,1	Odin
10,2	10,8	11,0	11,8	11,4	Storebrand
20,9	20,1	20,1	20,2	20,2	Avanse
24,4	24,2	23,9	22,9	22,6	DnB
3. kv. 2002	4. kv. 2002	1. kv. 2003	2. kv. 2003	3. kv. 2002	

BANKVIRKSOMHETEN

Storebrand Bank oppnådde i 3. kvartal 2003 et resultat før tap og nedskrivninger på 49 millioner kroner (31 millioner proforma). Netto tapsavsetninger og nedskrivninger var 57 millioner kroner (39 millioner proforma). Resultat før skatt utgjorde minus 8 millioner kroner (minus 8 millioner proforma) i kvartalet og minus 49 millioner kroner (minus 348 millioner proforma) hittil i år.

Netto renteinntekter i 3. kvartal beløp seg til 128 millioner kroner (140 millioner proforma) og 384 millioner kroner (463 milli-

oner proforma) hittil i år. Dette ga en rentenetto i prosent av gjennomsnittlig forvaltningskapital på henholdsvis 1,95 prosent og 1,90 prosent. Netto renteinntekter er på et svakt nivå som følge av reduserte utlånsvolumer og et høyt volum av engasjementer der renter ikke inntektsføres.

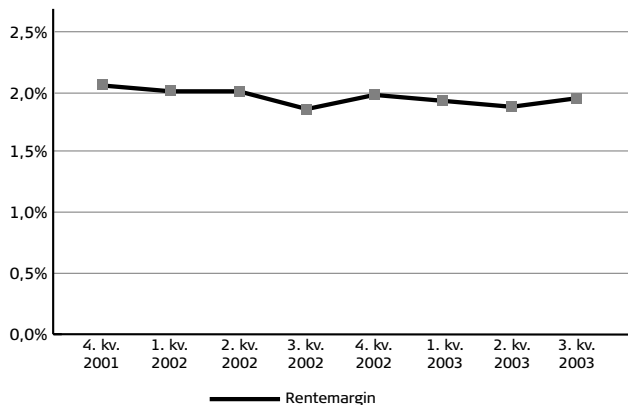
Driftskostnadene hittil i år utgjorde totalt 501 millioner kroner (573 millioner proforma). Den totale kostnadsmassen er dermed redusert med 72 millioner kroner, tilsvarende 13 prosent sammenlignet med 2002. Utviklingen skyldes i hovedsak fusjonen mellom Storebrand Bank AS og Finansbanken ASA.

Netto nye tapsavsetninger var 57 millioner kroner i 3. kvartal, hovedsakelig som følge av ett enkeltstående engasjement. Det er ikke gjort vesentlige endringer i de uspesifiserte tapsavsetningene. Brutto misligholdte og tapsutsatte lån utgjorde pr. 3. kvartal 2 200 millioner kroner, en reduksjon på 182 millioner kroner i kvartalet. Banken har ved utgangen av 3. kvartal samlede tapsavsetninger på 871 millioner kroner, hvorav 558 millioner kroner var spesifiserte. Rentenedgangen og en positiv finansmarkedsutvikling styrker muligheten for å finne tilfredstillende løsninger for problemengasjementene.

Forvaltningskapitalen på 25,9 milliarder kroner er redusert med 1,1 milliarder kroner i kvartalet. Nedgangen skyldes i det alt vesentlige nedgang i brutto utlån innen næringsporteføljen. Innskuddsdekningen utgjorde 55,8 prosent, opp fra 51,1 prosent ved årsskiftet. Storebrand Banks netto ansvarlige kapital utgjorde 2,1 milliarder kroner, kapitaldekningen var på 12,0 prosent og kjernekapitaldekningen 9,6 prosent.

Salg Privat som er konsernets distribusjonskanal til privatmarkedet, har vist en bedring i salget i 3. kvartal. Arbeidet med å effektivisere distribusjonskanalen har fortsatt gjennom kvartalet.

Rentenetto Storebrand Bank



ØVRIG VIRKSOMHET

Storebrands skadeforsikringsvirksomhet

Skadeforsikringsvirksomheten består av Storebrands eierandel i If (22,47 prosent) og Fair (50 prosent), som begge driver direkte skadeforsikring. I tillegg består virksomheten av Storebrand Skadeforsikring AS med datterselskapet Oslo Reinsurance ASA som ikke tegner ny forretning (under avvikling). Det samlede driftsresultatet i skadeforsikringsvirksomheten utgjorde 73 millioner kroner (minus 61 millioner) i 3. kvartal og 260 millioner kroner (minus 308 millioner) hittil i år. Resultatet inklusiv inntektsføring av lovpå-

lagte sikkerhetsavsetninger utgjorde 85 millioner kroner (minus 42 millioner) i 3. kvartal.

Den gode resultatutviklingen i If fortsetter. Combined ratio utgjorde 98,5 prosent (104,3 prosent) i 3. kvartal. Den verdijusterte finansavkastningen utgjorde 3,7 prosent hittil i år. Storebrands resultatandel i If beløp seg til 80 millioner kroner (minus 57 millioner) i 3. kvartal.

Storebrands resultatandel fra Fair utgjorde minus 6 millioner kroner (minus 5 millioner) i 3. kvartal. Resultatbidraget fra avviklingsvirksomheten ble på minus 1 millioner kroner (0 millioner) i 3. kvartal.

Storebrand ASA

Morselskapet Storebrand ASA oppnådde i 3. kvartal et resultat før skatt på minus 40 millioner kroner (minus 264 millioner). Hittil i år er resultat før skatt minus 141 millioner kroner (minus 565 millioner).

Driftskostnadene i 3. kvartal var 20 millioner kroner (39 millioner). Netto finans i 3. kvartal var minus 20 millioner kroner (minus 225 millioner). Storebrand ASA solgte i juli 1,75 millioner aksjer av sin beholdning i Orkla ASA.

Storebrand ASA hadde totale likvide eiendeler for 1,3 milliarder kroner ved utgangen av 3. kvartal 2003. Midlene inkluderte 340 millioner kroner i aksjer. Storebrand ASAs likviditet ble styrket med over tre hundre millioner kroner gjennom kvartalet. Styrkingen skyldes salg av Storebrand ASAs 50 prosents eierandel i Euroben og et ekstraordinært utbytte fra Storebrand Skadeforsikring på 250 millioner kroner.

Oslo, 4. november 2003
Styret i Storebrand ASA

20 største aksjonærer pr. 31. oktober 2003

Aksjonærer	%
Folketrygdfondet	9,98
Skandia Life Insurance	9,96
Orkla ASA	9,94
Den norske Bank ASA	9,90
Fidelity Funds-Europe	3,40
State Street Bank & Co. (NOM)	2,64
Ferd Invest	2,56
JPMorgan Chase Bank Fidelity L. (NOM)	2,54
JPMorgan Chase Bank Client (NOM)	1,99
Deutsche Bank Trust (NOM)	1,82
Deutsche Bank AG London (NOM)	1,57
Euroclear Bank S.A. (NOM)	1,08
Gjensidige NOR Sparebank	0,87
Verdipapirfondet Avanse	0,86
Fidelity Funds-Nordic	0,85
The Northern Trust Co (NOM)	0,81
Deutsche Bank AG London (NOM)	0,73
DnB Norge	0,72
Nordea Bank Sweden (NOM)	0,68
PGGM (Fiduciary) Citibank, N.A.	0,62
Utenlandsk eierskap	42,70

Storebrand Konsern: Resultatregnskap 1. januar - 30. september

Mill. kroner	01.01-30.09.03	01.01-30.09.02	3. kv. 2003	3. kv. 2002	31.12.2002
Premieinntekter for egen regning forsikring	10 316,1	8 044,1	3 106,1	2 108,2	10 170,1
Renteinntekter og lignende inntekter bank	1 453,2	1 985,6	416,9	623,1	2 599,5
Finansinntekter forsikring	13 928,0	15 845,1	3 899,7	2 954,5	20 713,3
Finansinntekter øvrig virksomhet	180,6	102,5	48,7	16,2	128,8
Resultatandel If	220,3	-305,5	79,8	-56,4	-243,7
Andre inntekter	276,0	279,6	86,9	139,7	342,2
Sum driftsinntekter	26 374,2	25 951,4	7 638,1	5 785,3	33 710,2
Erstatninger for egen regning forsikring	-6 316,8	-6 714,0	-1 817,0	-2 365,0	-8 803,5
Endring forsikringsmessige avsetninger livsforsikring	-7 107,3	-2 785,2	-2 304,5	-66,6	-3 423,3
Rentekostnader og lignende kostnader bank	-1 068,8	-1 523,9	-288,5	-483,4	-1 996,7
Tap på utlån	-154,3	-389,9	-56,9	-21,5	-411,8
Finanskostnader forsikring	-6 953,2	-16 507,4	-1 819,6	-3 323,4	-19 401,2
Finanskostnader øvrig virksomhet	-232,4	-506,0	-67,7	-269,7	-640,5
Driftskostnader	-1 454,1	-1 616,9	-434,8	-481,4	-2 242,4
Andre kostnader	-212,0	-301,5	-54,0	-127,7	-347,4
Sum kostnader	-23 498,9	-30 344,8	-6 843,0	-7 138,7	-37 266,8
Til (fra) kursreguleringsfond	-1 137,9	843,9	-55,0	0,0	843,9
Driftsresultat	1 737,4	-3 549,5	740,1	-1 353,4	-2 712,7
Til (fra) tilleggsavsetning livsforsikring		1 819,3	0,0	907,8	1 011,7
Midler tilført forsikringskundene innen livsforsikring	-1 104,8		-507,7	0,0	
Konsernresultat	632,6	-1 730,2	232,4	-445,6	-1 701,0
Endring sikkerhetsavsetning m.v. i skadeforsikring	45,8	60,0	11,5	18,2	199,2
Resultat for ekstraordinære poster	678,4	-1 670,2	243,9	-427,4	-1 501,8
Skattekostnad	-155,4	418,8	-53,6	153,2	611,9
Minoritetens andel av resultatet	-0,9	-2,4	-0,2	-0,8	-2,5
Årsresultat	522,1	-1 253,8	190,1	-275,0	-892,4
Resultat pr. ordinær aksje	1,76	-4,67	0,65	-1,04	-3,73

Det er ingen utvanning på aksjene

Storebrand Konsern: Balanse 30. september

Mill. kroner	30.09.03	30.09.02	31.12.02
Eiendeler			
Utsatt skattefordel	402,3	419,5	650,7
Immaterielle eiendeler	578,9	636,3	617,4
Bygninger og faste eiendommer	9 857,6	10 843,5	9 850,2
Investeringer i tilknyttede selskaper	3 862,2	3 189,2	3 296,3
Aksjer og andeler til varig eie	34,4	38,7	37,2
Obligasjoner holdt til forfall	44 097,4	40 229,8	40 022,6
Netto utlån til og fordringer på kunder	23 889,9	27 644,6	26 160,4
Andre langsiktige finansielle eiendeler	600,0	3 672,7	953,1
Aksjer og andeler	17 623,6	11 447,4	11 301,9
Obligasjoner	19 949,0	24 045,9	16 579,8
Sertifikater	19 152,0	15 992,0	23 465,5
Andre finansielle omløpsmidler	4 280,0	1 007,0	9 035,8
Sum finansielle eiendeler	143 346,1	138 110,8	140 702,8
Fordringer	2 824,9	1 677,0	1 209,2
Andre eiendeler	2 503,2	3 858,1	2 275,9
Forskuddsbetalt pensjon	591,9	553,2	590,8
Forskuddsbetalte kostnader og opptjente inntekter	2 059,8	1 942,5	2 504,5
Sum eiendeler	152 307,1	147 197,4	148 551,3
Egenkapital og gjeld			
Innskutt egenkapital	3 204,4	3 198,8	3 198,8
Opptjent egenkapital	6 109,4	5 007,6	5 335,7
Minoritetsinteresser	2,0	3,1	1,1
Sum egenkapital	9 315,8	8 209,5	8 535,6
Ansvarlig lånekapital	3 080,0	3 519,8	2 994,4
Kursreguleringsfond	1 137,9		
Forsikringsmessige avsetninger livsforsikring	109 385,6	101 533,1	102 548,7
Premie og erstatningsavsetninger skadeforsikring	590,1	492,6	506,9
Sikkerhetsavsetninger m.v. skadeforsikring	236,5	480,5	338,7
Sum forsikringstekniske avsetninger	110 212,2	102 506,2	103 394,3
Avsetninger for andre risiki og kostnader	59,5	65,6	77,8
Pensjonsforpliktelsener	456,9	494,5	456,1
Gjeld til kredittinstitusjoner	2 798,4	5 862,4	4 290,6
Innskudd fra og gjeld til kunder	12 981,2	12 392,1	13 198,9
Gjeld stiftet ved utstedelse av verdipapirer	6 885,7	8 426,8	7 895,9
Annen gjeld	4 625,7	4 808,6	7 011,9
Påløpne kostnader og forskuddsbetalte inntekter	753,8	911,9	695,8
Sum egenkapital og gjeld	152 307,1	147 197,4	148 551,3

Noter til resultatregnskap og balansen

1 Regnskapsprinsipper

Fra 1. januar 2003 er amortisert underkurs på nullkupongpapirer klassifisert som renteinntekt, mens det 2002 var klassifisert som urealisert gevinst. Forøvrig er det benyttet de samme regnskapsprinsipper som i årsregnskapet for 2002. Delårsrapporten er i overensstemmelse med regnskapsstandarden for delårsregnskap, med de tilpasninger som må gjøres for banker og forsikringsselskaper som benytter oppstillingsplaner i egne årsregnskapsforkrifter.

2 Resultat pr. virksomhetsområde

Mill. kroner	01.01 - 30.09		Hele året
	2003	2002	2002
Livsforsikring	540	-496	-304
Kapitalforvaltning *)	24	-2	-13
Storebrand Bank **)	-70	-370	-476
Skadeforsikring	260	-308	-250
Øvrig virksomhet	-121	-555	-658
Konsernresultat	633	-1 730	-1 701

*) Inkl. 1,3 mill. kroner i minoritet pr. 30.09.03

***) Resultatet er inklusive avskrivning konserngoodwill. Sammenligningstall er proforma for den fusjonerte banken. Gjelder note 2, 3 og 4.

3 Tidsrekke resultat tall - kvartalstall

Mill. kroner	3. kv.2003	2. kv.2003	1. kv. 2003	4. kv. 2002	3. kv. 2002	2. kv. 2002	1. kv. 2002	4. kv. 2001
Sum driftsinntekter	7 638	9 338	9 398	7 759	5 785	10 091	10 073	6 273
Sum kostnader	-6 843	-7 311	-9 345	-6 922	-7 139	-13 338	-9 865	-4 195
Driftsresultat	740	945	53	837	-1 353	-2 291	95	1 234
Konsernresultat	232	448	-47	29	-446	-1 223	-62	-196
Resultat før skattekostnad	244	471	-37	168	-427	-1 195	-48	-51
Årsresultat	190	363	-31	361	-275	-957	-22	-23
Resultat virksomhetsområder								
Livsforsikring	194	279	67	191	-99	-495	98	88
Kapitalforvaltning	13	5	6	-11	-9	-3	10	2
Storebrand Bank	-16	-12	-43	-107	-15	-366	11	47
Skadeforsikring	73	160	27	58	-61	-161	-86	-277
Øvrig virksomhet	-32	16	-105	-103	-262	-199	-94	-56
Konsernresultat	232	448	-47	29	-446	-1 223	-62	-196

4 Nøkkeltall virksomhetsområder - akkumulerte tall

Mill. kroner	3. kv.2003	2. kv. 2003	1. kv. 2003	4. kv. 2002	3. kv. 2002	2. kv. 2002	1. kv. 2002	4.kv.2001
Konsern								
Overskudd pr. ordinær aksje	1,76	1,11	-0,14	-3,73	-4,67	-3,63	-0,11	-4,15
Egenkapital	9 316	9 096	8 663	8 536	8 210	8 512	9 590	9 617
Kapitaldekning	14,7 %	15,3 %	15,5 %	16,0%	14,9 %	13,1 %	12,1 %	12,9 %
Livsforsikring								
Storebrand Livsforsikring								
Premier for egen regning	9 562	6 658	4 444	8 916	7 163	5 410	4 150	8 506
Forsikringskundernes fond inkl.opptj. resultat	105 445	103 066	101 440	99 108	98 460	99 722	101 267	99 201
Kapitalavkastning I *) annualisert	6,7 %	6,5 %	5,5 %	2,7 %	1,2 %	1,9 %	5,5 %	3,6 %
Kapitalavkastning II *) hittil i år	6,0 %	4,2 %	1,4 %	1,9 %	0,2 %	0,2 %	1,4 %	1,5 %
Kapitaldekning (SBL konsern)	17,1 %	18,0 %	19,4 %	18,4 %	16,5 %	13,3 %	11,1 %	12,0 %
Driftskostnader målt mot forsikringsfond	0,93 %	0,97 %	0,97 %	0,92 %	0,90 %	0,95 %	0,97 %	0,88 %
Storebrand Fondsforsikring								
Premier for egen regning	343	272	165	1 071	740	424	215	974
Forsikringskundernes fond	3 821	3 706	3 369	3 259	2 912	3 008	3 385	3 213
Storebrand Bank								
Rentemargin %	1,90 %	1,87 %	1,88 %	1,96 %	1,96 %	2,02 %	2,01 %	2,05 %
Kostnader/inntekter %	82 %	86 %	86 %	97 %	85 %	85 %	77 %	82 %
Andre inntekter/totale inntekter %	37 %	37 %	37 %	30 %	32 %	32 %	29 %	44 %
Netto utlån	22 407	23 269	23 962	25 035	26 403	27 295	27 566	27 729
Kapitaldekning	12,0 %	11,5 %	11,2 %	11,4 %	11,1 %	9,5 %	11,0 %	10,6 %
Storebrand Kapitalforvaltning								
Totale midler under forvaltning	153 000	149 500	141 400	139 700	137 200	140 500	145 100	144 600
Herav midler under forv. eksternt **) (inkl. lf)	41 000	40 700	33 400	33 700	32 300	34 200	36 000	37 200
Storebrand Skadeforsikring - nøkkeltall lf								
Nøkkeltall fra lf								
Skadeprosent f.e.r.	82 %	83 %	85 %	86 %	85 %	86 %	88 %	92 %
Kostnadsprosent f.e.r.	20 %	20 %	20 %	21 %	21 %	22 %	23 %	23 %
Combed ratio f.e.r.	102 %	103 %	105 %	106 %	107 %	108 %	111 %	115 %
Resultatandel i lf i h.t. egenkapitalmetoden	220	141	-1	-244	-306	-249	-78	-769

*) Kapitalavkastning I: Realiserte finansinntekter inklusive opp-/nedskrivning fast eiendom

Kapitalavkastning II: Som kapitalavkastning I inklusive endring i merverdier på finansielle omløpsmidler

***) Fondsmidler og eksterne kunders diskresjonære porteføljer

5 Egenkapitalendring konsern

Mill. kroner	30.09.03	30.09.02	31.12.02
Egenkapital 01.01	8 535,6	9 616,7	9 616,7
Periodens resultat	522,1	-1 253,8	-892,4
Ansatteemisjon	5,5	5,9	5,9
Andre endringer (valuta, m.v.)	251,7	-157,3	-195,7
Endring minoritet	0,9	-2,0	1,1
Egenkapital UB	9 315,8	8 209,5	8 535,6