



Storebrand

Resultat 3. kvartal 2008
Oktober 2008

Analytikerpresentasjon



Analytikerpresentasjon 3. kvartal 2008

	Side nr.:	Bilde nr.:
• Storebrand Konsern Konsernsjef Idar Kreutzer	2-15	3-29
Back-up:		
• Storebrand Konsern	16-22	31-44
• Storebrand ASA	23-24	45-48
• Storebrand Livsforsikring Konsern	25-30	49-60
• Storebrand Livsforsikring AS	31-41	61-82
• SPP	42-53	83-106
• Storebrand Kapitalforvaltning	54-58	107-116
• Storebrand Bank	59-65	117-129
• Storebrand Skadeforsikring	66-69	131-138




Storebrand

Resultat 3. kvartal 2008

29. oktober 2008

Idar Kreutzer
Konsernsjef

 storebrand



Hovedtrekk 3.kvartal 2008

RESULTAT

- Konsernresultat før nedskrivning og amortisering på minus 1.205 mill kr i 3. kvartal og minus 478 mill hittil i år.
- Nedskrivning SPP 2,5 mrd

BALANSE

- Risikoreduserende tiltak gjennomført på balansen
 - Alle balanseposter vurdert til virkelig verdi
 - Solvensmargin Liv 141% pro forma pr kvartalsskifte*

DRIFT

- Tilfredsstillende driftsutvikling
 - Sterk markedsposisjon
 - Vekst i premieinntekter
 - Synergirealisering SPP foran plan

*Etter tilførsel av 1 mrd i egenkapital i livselskapet i oktober

 storebrand

RESULTAT					
BALANSE					
DRIFT					
Storebrand Konsern					
NOK mill.	3.Kvartal		Hittil i år		Hele året
	2008	2007	2008	2007	2007
Storebrand Liv (eksl SPP)	-611	307	-53	1041	1.635
SPP	-606	na	-586	na	na
Kapitalforvaltning	21	6	122	101	138
Storebrand Bank	25	54	122	188	235
Øvrige	-33	-9	-82	14	12
Konsernresultat	-1.205	357	-478	1.344	2.020
Nedskrivning av immaterielle eiendeler	-2.500		-2.500		
Amortisering*	-132		-400		
Resultat før skatt	-3.838	357	-3.378	1.344	2.020

*Amortisering av immaterielle eiendeler

storebrand

RESULTAT							
BALANSE							
DRIFT							
Storebrand Livsforsikring AS - svakt resultat i utfordrende marked							
NOK mill.	Kollektiv ytelse *	Kollektiv investerings- valg og unit linked*	Risiko- produkter	Individual fripoliser **	Selskaps- portefølje	Sum 3.kvartal	Sum 01.01-30.09
Administrasjonsresultat	9	-17	-16	12		-12	-129
Renteresultat			-6		-216	-222	-84
Risikoresultat	50		117	-5		162	464
Pris på rentegaranti og fortjeneste risiko	101					101	302
Overskuddsdeling				-526		-526	-519
Resultat datterselskaper					-29	-29	-27
Øvrig virksomhet	-56				-36	-91	-64
Resultat for norsk livvirksomhet	104	-17	94	-519	-281	-619	-58
Investerte midler (NOK mrd.)	76,0	9,4	2,1	77,1	11,5		176,1
Endring investerte midler (NOK mrd.)	-1	-0,5	-0,1	-3,4	-0,5		-5,5

- Verdijustert avkastning kundeporteføljer med garanti: -1,5% i 3. kvartal, -2% hittil i år.
- Bokført avkastning kundeporteføljer med garanti: -1,4% i 3. kvartal, 0,3% hittil i år.

* Fee basert
** Overskuddsdeling
Tabellen inkluderer ikke Storebrand Helseforsikring, som rapporteres under Storebrand Liv (eksl SPP) i Konsernoversikten

storebrand

RESULTAT

BALANSE

DRIFT

SPP inkl. Euroben - finansiell uro gir dårlig finansresultat

NOK mill.	Garanterte produkter	Unit Linked	Euroben	Selskapsporteføljen*	Sum 3. kvartal	Sum 01.01-30.09
Administrasjonsresultat	-12	8	3	-4	-6	1
Risikoresultat	60	-2	1	0	59	192
Finansresultat	-615	0	4	0	-611	-844
Øvrig	0	0	0	-49	-49	65
Resultat før amortisering	-567	6	8	-53	-606	-586

Investerte midler (NOK mrd.)	67,9	21,8	7,5	5,4		102,6
Endring investerte midler (NOK mrd.)	-0,2	-1,5	0,0	-0,7		-2,4

- Avkastning for garanterte produkter: 0% i 3. kvartal, -5,4% hittil i år

* Selskapsporteføljen inneholder resultat fra bla SPP Liv Pensjonstjenst AB, SPP Konsult AB, SPP Kundcenter AB, SPP Fonder AB og SPP Varumärkes AB

7

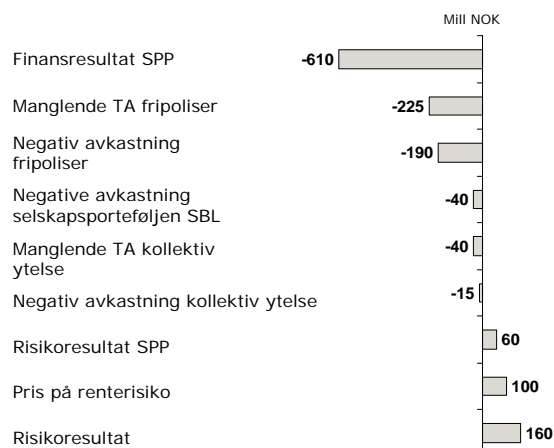
storebrand

RESULTAT

BALANSE

DRIFT

Storebrand Livsforsikring - de viktigste resultatdriverne



8

storebrand

RESULTAT

BALANSE

DRIFT

Storebrand Kapitalforvaltning - resultat preget av internasjonal finansuro

NOK mill.	3.Kvartal		Hittil i år		Hele året
	2008	2007	2008	2007	2007
Totale inntekter	64	49	271	247	331
Totale kostnader	-62	-46	-203	-156	-256
Netto finans/ annet	19	3	54	10	66
Resultat	21	5	122	101	140
Amortisering av immaterielle eiendeler	-1	0	-2	0	-2
Resultat før skatt	20	5	120	101	138

9

 storebrand

RESULTAT

BALANSE

DRIFT

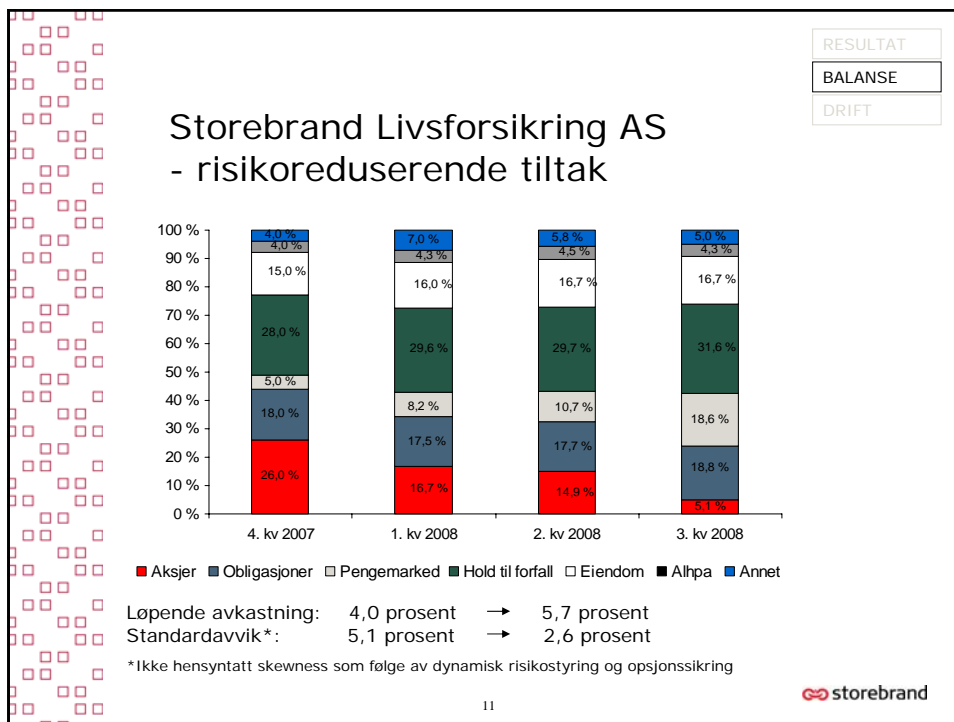
Storebrand Bank - økt rentemargin

NOK mill.	3.Kvartal		Hittil i år		Hele året
	2008	2007	2008	2007	2007
Netto renteinntekter	149	108	403	303	413
Netto provisjonsinntekter	15	15	50	43	58
Andre inntekter	4	3	47	29	46
Totale inntekter	168	126	500	374	517
Driftskostnader	-116	-83	-341	-247	-360
Resultat før tap	52	43	158	128	157
Tap på utlån	-27	11	-36	60	78
Resultat for bankvirksomhet	25	54	122	188	235
Amortisering av immaterielle eiendeler ¹⁾	-6		-22		
Resultat etter amortiseringer før skatt	19	54	100	188	235

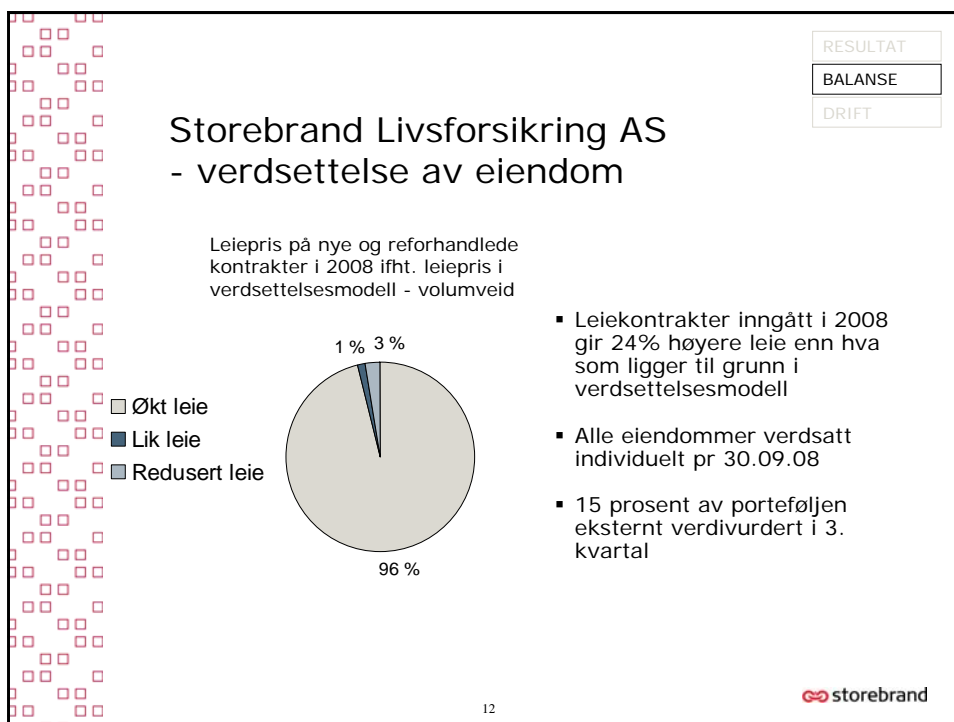
¹⁾ I bankkonsernet inngår amortisering under regnskapslinjen "driftskostnader". Note: Storebrand Bank Konsern

10

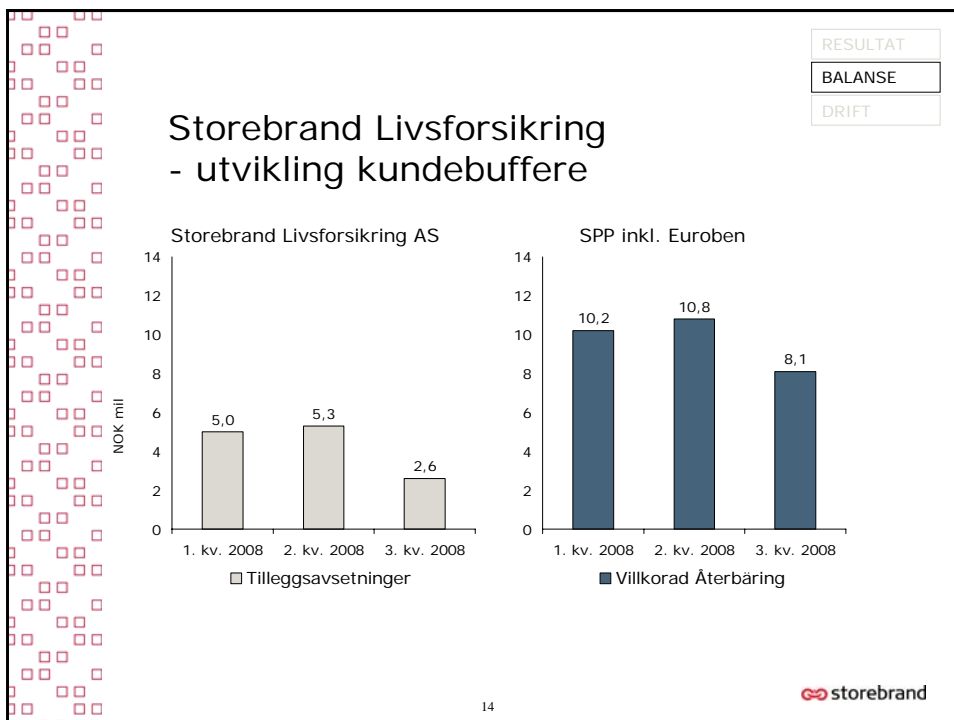
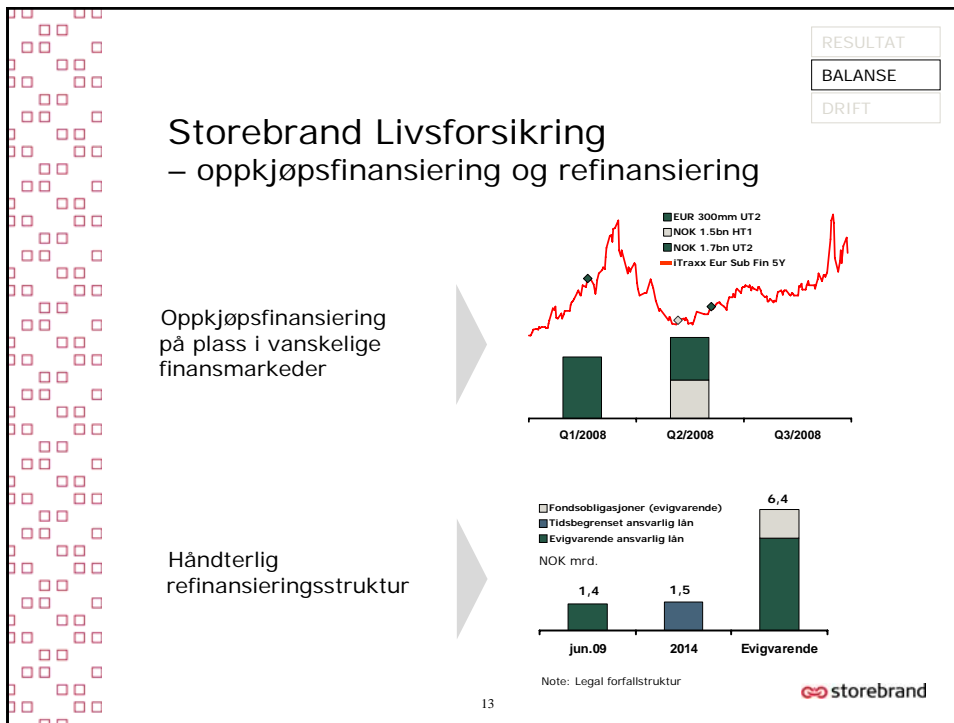
 storebrand

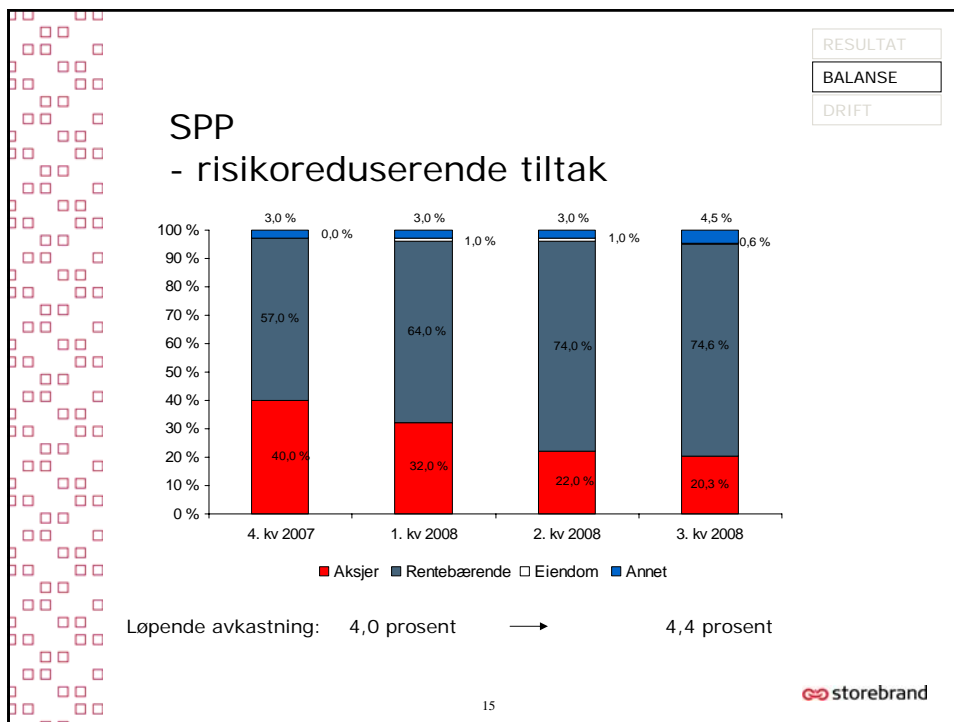


11



12





RESULTAT
BALANSE
DRIFT

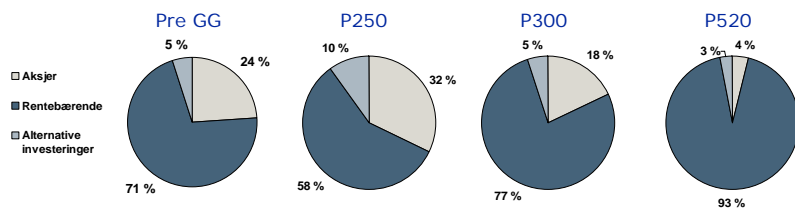
SPP - nedskrivning av immaterielle eiendeler

- Verdien av SPP er nedskrevet med 2,5 mrd kroner
- Nedskrivning på bakgrunn av beregnede EV-effekter som tar hensyn til markedsutviklingen hittil i år
- I beregningene trekker følgende elementer ned:
 - Svak avkastning fører til redusert inntjening
 - Økt volatilitet i finansmarkedene
- Normalisering av finansmarkedene kan bringe verdier tilbake

16

SPP

- garantigrupper godt mottatt



Forventet avkastning	6,0%	6,5%	6,0%	5,3%
Markeds-krav	Høy andel aksjer og alternative investeringer	Alt salg i denne porteføljen - Attraktiv portefølje	"Run-off" – stengt for nysalg	
Risiko-styring	Må dekke 5,2% garanti	Må dekke 2,5%	Må dekke 3,0%	Må dekke 5,2%
Løsning	Middels eksponering aksjer. Full sikringsportefølje	Mye aksjeeksponering med CPPI styring. Begrenset sikringsportefølje	Middels eksponering aksjer med CPPI Begrenset sikringsportefølje	Lav eksponering aksjer med CPPI Full sikringsportefølje

*Porteføljesammensetning som ved introduksjon 01.10.2008

17

storebrand

RESULTAT

BALANSE

DRIFT

Storebrand Bank

- god likviditet

- Likvide midler pr 29. oktober: 4,0 mrd
- Utrukne trekkfasiliteter 3,4 mrd
 - Hvorav 2,9 mrd med forfall etter 2009
- Mulighet for ytterligere 4,2 mrd i utstedelse av obligasjonslån med fortrinnsrett
 - Muliggjør lån fra Norges Bank gjennom annonserte tiltak
- Fundingforfall t.o.m. juni 2009: 5,4 mrd

18

storebrand

RESULTAT

BALANSE

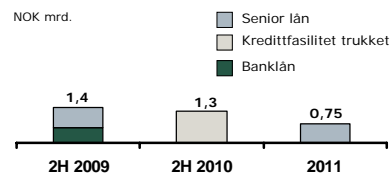
DRIFT

Storebrand ASA – tilfredsstillende likviditet

- Fundingforfall neste 12 mnd: 1,4 mrd
- Likvide midler pr 29. oktober: 1,4* mrd
- Ubenyttet kredittfasilitet 29. oktober: 75 mill euro



Forfallstruktur gjeld Storebrand ASA pr 29. oktober



* Etter kapitalforhøyelse i Storebrand Livsforsikring

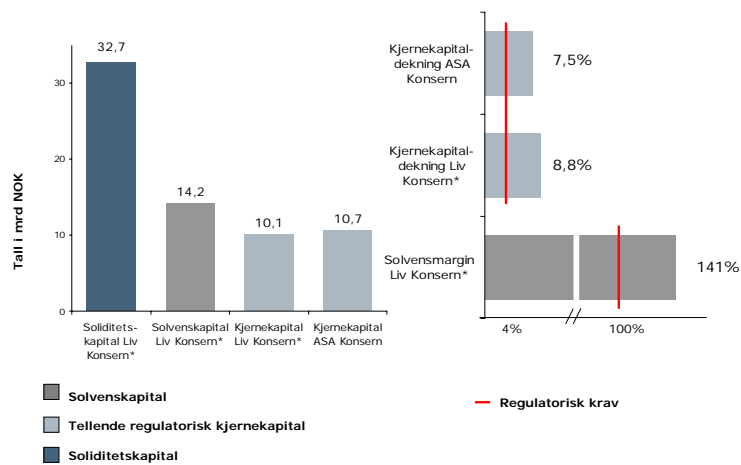
storebrand

RESULTAT

BALANSE

DRIFT

Storebrand Konsern - tilfredsstillende soliditet



*Pro forma etter aksjekapitalforhøyelse i Storebrand Livsforsikring

Soliditets kapital inkluderer egenkapital, fondobligasjoner, ansvarlig lånekapital, tilleggsavsetninger, Vilkorad Återbæring, risikoutjevningsfond og kursreserver i hold til forfall porteføljen

storebrand

RESULTAT

BALANSE

DRIFT

Tilfredsstillende driftsutvikling

- Sterk markedsposisjon
- Vekst i premieinntekter
- Synergirealisering SPP foran plan
- Kostnadsreduserende tiltak gjennomføres

21

storebrand

21

RESULTAT

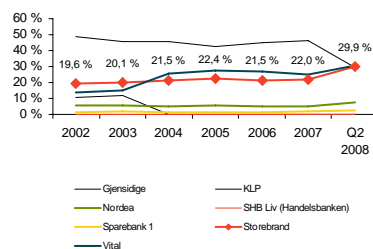
BALANSE

DRIFT

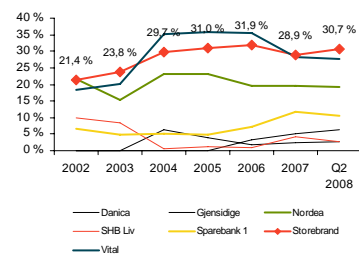
Storebrand Livsforsikring AS - økende markedsandeler

Forfalte premier

Ytelsespensjon



Innskuddspensjon

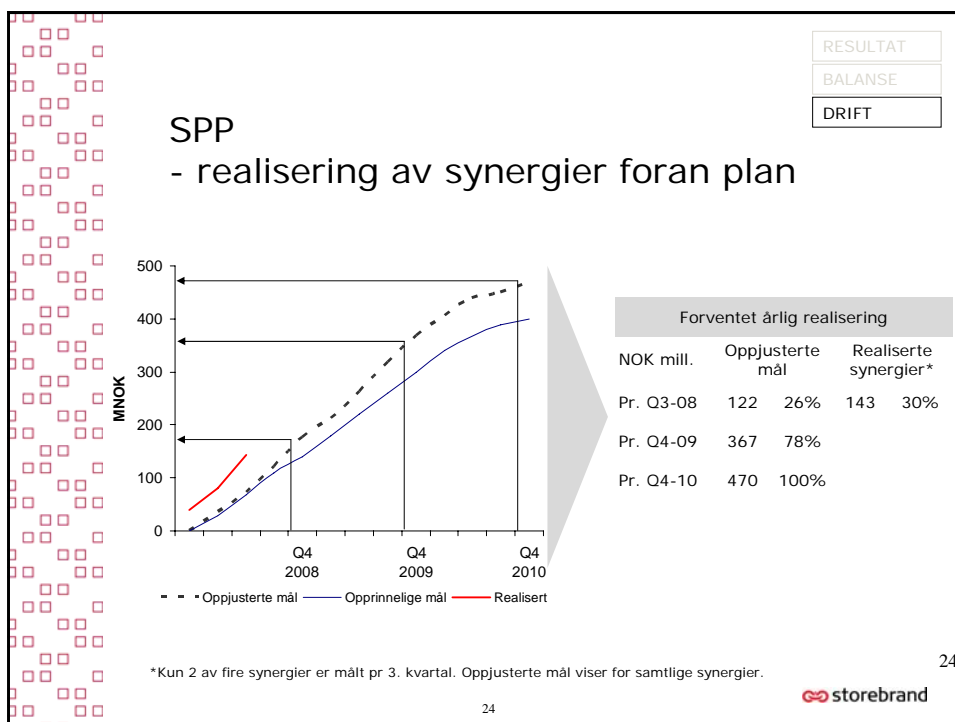
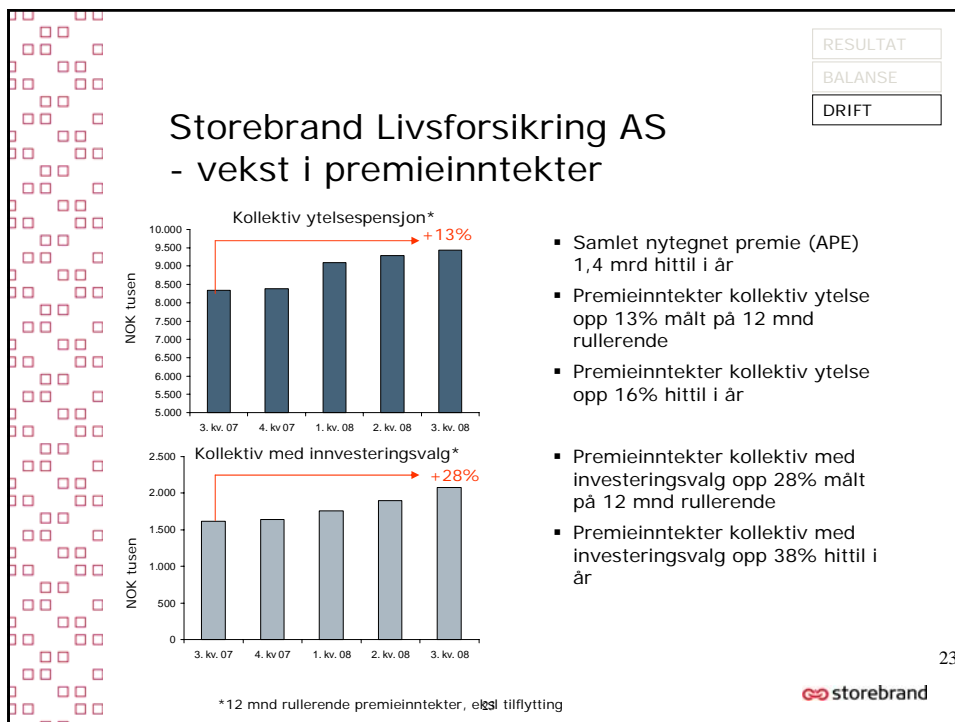


Kilde: FNH

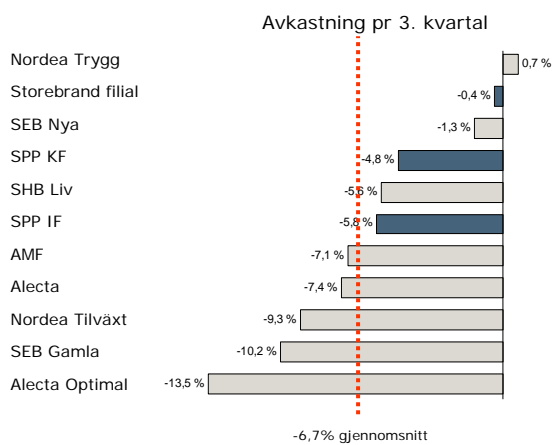
22

storebrand

22



SPP - konkurransedyktig avkastning

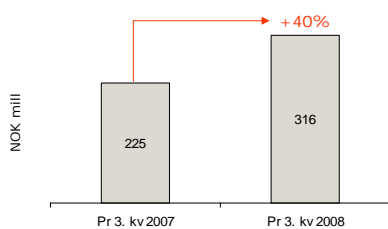


25

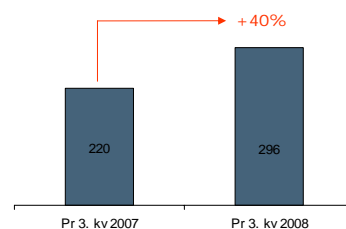
storebrand

SPP - Positiv salgsutvikling

Nysalg garanterte
produkter målt i APE



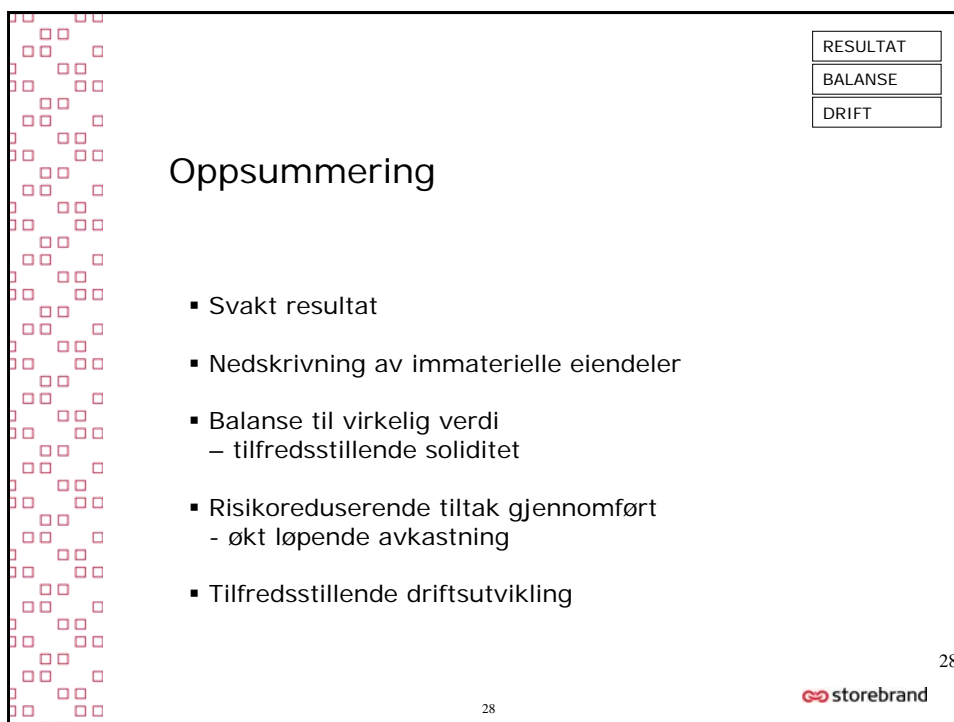
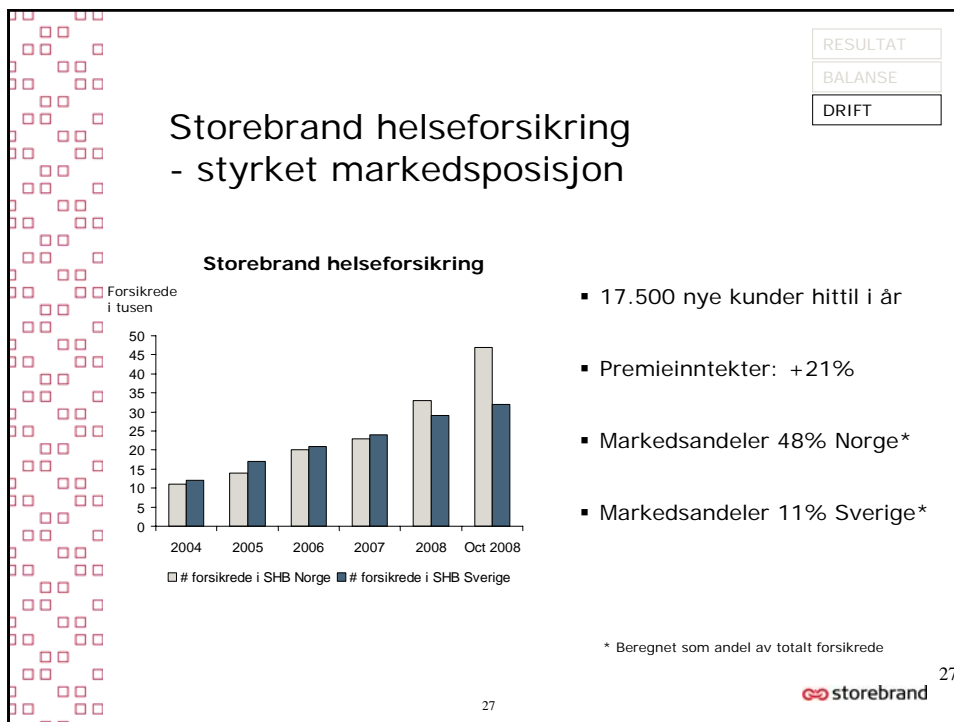
Nysalg Unit Link
målt i APE



Nysalg i SPP eksklusiv Euroben

26

storebrand





Storebrand skal være Nordens fremste og mest respekterte samarbeidspartner innen langsiktig sparing og forsikring

 storebrand

29  storebrand



(Denne side er lagt inn med hensikt)

30  storebrand



Storebrand Konsern



IFRS Regnskapsprinsipper

Storebrand ASAs konsernregnskap er avlagt i henhold til internasjonale EU-godkjente regnskapsprinsipper - IFRS (International Financial Reporting Standards).

Storebrand Konsern Konsernresultat

NOK mill.	3. kvartal		1.1 - 30.09		Året
	2008	2007	2008	2007	2007
Livsforsikring	-1.219	307	-639	1 041	1 635
Kapitalforvaltning	21	6	122	101	138
Storebrand Bank	25	53	122	188	235
Øvrig virksomhet	-33	-9	-82	14	12
Konsernresultat før amortisering	-1.205	357	-478	1 344	2 020
Nedskrivning av immaterielle eiendeler	-2.500		-2.500		
Amortisering immaterielle eiendeler	-132		-400		
Konsernresultat etter amortisering	-3.838	357	-3.378	1.344	2.020

33

 storebrand

Storebrand Konsern Driftsresultat

NOK mill.	3. kvartal 2008	1.1 - 30.09 2008
Netto premieinntekter	5 304	24 677
Netto renteinntekter bankvirksomhet	149	403
Netto inntekter fra finansielle eiendeler selskap	-515	1 392
Netto inntekter fra finansielle eiendeler kunder	-4 597	-12 215
Øvrige inntekter	773	2 416
Sum driftsinntekter	1 115	16 673
Forsikringsytelser/avsetninger	-1 966	-10 873
Til (fra) tilleggsavsetning livsforsikring	3 066	3 165
Garantert avkastning og tildeling forsikringskunder	-2 141	-5 646
Rentekostnader	-306	-709
Tap på utlån bank	-27	-36
Driftskostnader	-836	-2 755
Øvrige kostnader	-110	-297
Sum kostnader	-2 320	-17 151
Resultat før amortisering	-1 205	-478
Nedskrivning av immaterielle eiendeler	-2 500	-2 500
Amortisering av immaterielle eiendeler	-132	-400
Konsernresultat før skatt	-3 838	-3 378

34

 storebrand

Storebrand Konsern Driftsresultat

NOK mill.	3. kvartal 2007	1.1 - 30.09 2007	Året 2007
Netto premieinntekter	4.317	15.050	19.744
Netto renteinntekter bankvirksomhet	108	303	413
Netto inntekter fra finansielle eiendeler	1.108	9.062	12.407
Øvrige inntekter	308	788	834
Sum driftsinntekter	5.841	25.202	33.397
Forsikringsytelser/avsetninger	-5.600	-18.807	-27.620
Rentekostnader	-79	-205	-318
Tap på utlån bank	11	60	78
Driftskostnader	-556	-1.819	-2.582
Øvrige kostnader	-18	-79	-188
Sum kostnader	-6.241	-20.849	-30.630
Til (fra) kursreguleringsfond	1.296	677	2.036
Driftsresultat	895	5.030	4.803
Til (fra) tilleggsavsetning livsforsikring midler tilført fors.kundene innen livsfors.	-538	-3.686	-2.384
Konsernresultat	357	1.344	2.020

35

storebrand

Storebrand Konsern Resultat pr. aksje

NOK mill.	3. kvartal		1.1 - 30.09		Året
	2008	2007	2008	2007	2007
Resultat før skatt	-3 838	355	-3 378	1 345	2 029
Skatt	62	- 17	- 148	- 59	- 20
Resultat for perioden	-3 775	338	-3 525	1 286	2 009
- Minoritetens andel av resultatet	- 1	- 1	- 5	- 10	- 3
- Sikkerhetsavsetninger etter skatt	0	3	0	1	- 7
Beregningsgrunnlag	-3 776	339	-3 530	1 277	1 999
Overskudd pr. aksje	-8,48	1,38	-7,93	5,20	7,95
Gjennomsnittlig antall aksjer i beregningsgrunnlaget (mill. aksjer)	445,0	245,1	445,0	245,1	251,5

36

storebrand

Storebrand Konsern Konsernbalanse

NOK mill.	Andel	
	30.09.08	30.09.08
Immaterielle eiendeler - selskap	7 693	2 %
Investeringer ført etter egenkapitalmetoden - selskap	81	0 %
Utlån selskap	38 236	10 %
Finansielle eiendeler til virkelig verdi selskap	24 652	7 %
Andre eiendeler selskap	13 187	4 %
Obligasjoner holdt til forfall og til amortisert kost - kunder	45 924	12 %
Eiendommer vurdert til virkelig verdi - kunder	21 991	6 %
Finansielle eiendeler til virkelig verdi kunder	182 416	49 %
Andre eiendeler kunder	36 008	10 %
Sum eiendeler	370.188	100 %
Egenkapital	15 207	4 %
Ansvarlig lånekapital	9 374	3 %
Kursreguleringsfond	0	0 %
Forsikringstekniske avsetninger	270 984	73 %
Gjeld til kredittinstitusjoner og ved utsted.av verdipapirer	23 663	6 %
Innskudd fra og gjeld til kunder	18 192	5 %
Derivater	7 115	2 %
Øvrige avsetninger og gjeld	25 653	7 %
Sum gjeld og egenkapital	370 188	100 %

37

 storebrand

Storebrand Konsern Konsernbalanse

NOK mill.	Andel	
	31.12.2007	31.12.07
Immaterielle eiendeler	10 425	3 %
Investeringer ført etter egenkapitalmetoden	175	0 %
Utlån	39 868	10 %
Obligasjoner holdt til forfall og til amortisert kost	40 380	11 %
Eiendommer vurdert til virkelig verdi	21 359	6 %
Finansielle eiendeler til virkelig verdi	234 398	61 %
Bankinnskudd	25 569	7 %
Andre eiendeler	9 577	3 %
Sum eiendeler	381 749	100 %
Egenkapital	19 241	5 %
Ansvarlig lånekapital	5 214	1 %
Kursreguleringsfond	3 854	1 %
Forsikringstekniske avsetninger	282 984	74 %
Gjeld til kredittinstitusjoner og ved utsted.av verdipapirer	26 392	7 %
Innskudd fra og gjeld til kunder	17 470	5 %
Derivater	3 645	1 %
Øvrige avsetninger og gjeld	22 951	6 %
Sum gjeld og egenkapital	381 749	100 %

38

 storebrand

Storebrand Konsern Kapitaldekning

	Kapitalkrav 30.09.08	Ansvarlig kapital 30.09.08	Kapitaldekning	
			30.09.08	31.12.07
Storebrand ASA	1 335	15 099	90,5 %	89,4 %
Storebrand Livsforsikring	9 227	15 491	13,4 %	10,0 %
Storebrand Skadeforsikring	13	121	77,0 %	135,4 %
Storebrand Bank	1 993	2 675	10,7 %	10,5 %
Storebrand Konsern	11 336	17 364	12,3 %	9,2 %

39

 storebrand

Storebrand Konsern Resultat pr. kvartal

NOK mill.	2008				2007				2006
	3. kv.	2. kv.	1. kv.	4. kv.	3. kv.	2. kv.	1. kv.	4. kv.	
Livsforsikring	-1.219	132	448	594	307	463	272	362	
Kapitalforvaltning	21	52	48	38	6	64	31	67	
Storebrand Bank	25	46	51	47	54	55	79	36	
Øvrig virksomhet	-33	-37	-12	-3	-9	17	7	-21	
Konsernresultat før amortisering	-1.205	193	535	676	357	599	389	443	
Nedskrivning av immaterielle eiendeler	-2.500								
Amortisering immaterielle eiendeler	-132	-135	-133						
Konsernresultat etter amortisering	-3.838	58	402	676	357	599	389	443	

40

 storebrand

Storebrand Konsern Øvrig virksomhet

NOK mill.	3. kvartal		1.1 -30.09		Året
	2008	2007	2008	2007	2007
Storebrand ASA ¹⁾	-50	-21	583	1.062	1.057
Storebrand Skadeforsikring	17	12	2	-19	-18
Andre selskaper/elimineringer ²⁾	0	0	-667	-1.029	-1.027
Resultat før skatt	-33	-9	-82	14	12
Amortisering immaterielle eiendeler	-4		-9		
Resultat etter amortisering	-37	-9	-91	14	12

¹⁾ Inklusiv aksjeutbytte/konsernbidrag døtre

²⁾ Inklusiv eliminering av aksjeutbytte/konsernbidrag døtre.

41

storebrand

Aksjonærstruktur pr. 24. oktober 2008

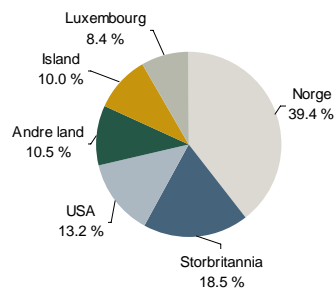
20 største aksjonærer

Aksjonærer	Kontotype	%
GJENSIDIGE FORSIKRIN P 35	ORD	24.05
KAUPTHING BANK-UNDER	ORD	5.49
ARION CUSTODY	ORD	4.53
FOLKETRYGDFONDET	ORD	4.47
FIDELITY FUNDS-EUROP	ORD	3.95
STATE STREET BANK AN A/C	NOM	3.74
BANK OF NEW YORK, BR S/A	ORD	3.33
CITIBANK N.A. LONDON A/C S	NOM	1.90
BEAR STEARNS SECURIT A/C	NOM	1.85
CITIBANK N.A. LONDON A/C S	NOM	1.68
ØVRIGE 10 AKSJONÆRER		10.42
TOTAL		65.41

Utenlandsandel 60.6%

NOM = Klientkonto

Fordeling pr. land



42

storebrand

Rating for Storebrand pr 29.oktober 2008

Storebrand ASA	
Moody's:	Baa2 (S)
S&P:	BBB+ (N)

Storebrand Livsforsikring AS	
Moody's:	A2 (S)
S&P:	A (N)

Storebrand Bank ASA	
Moody's:	A2 (S)
S&P:	BBB+ (S)

P=positive outlook, S=stable outlook, N=negative outlook

43

 storebrand

Storebrand Konsern Nøkkeltall

NOK mill	3. kvartal		1.1 - 30.09		Året 2007
	2008	2007	2008	2007	
Konsern					
Overskudd pr. ordinær aksje	-8,48	1,38	-7,93	5,20	7,95
Kapitaldekning			12,3 %	10,5 %	9,3 %
Storebrand Livsforsikring AS (ekskl. SPP)					
Forsikringskundernes fond	-4 989	2 097	164 605	161 155	165 120
Avkastning kundefond med garanti	-1,4 %		0,3 %		
Avkastning selskapskapitalportefølje	-0,3 %		0,3 %		
Risikokapital utover minstekrav (ekskl. merverdi i HTF)	-3 451	- 114	4 267	16 768	15 512
SPP Konsern (SEK mill.)					
Forsikringskundernes fond	2 349		90 281		
Avkastning Defined Benefit	0,2 %		-4,8 %		
Avkastning Defined Contribution	-0,1 %		-5,8 %		
Vilkorat återbäring	-2 636		8 150		
Storebrand Bank					
Rentemargin	1,24 %	1,08 %	1,23 %	1,07 %	1,07 %
Kostnader/inntekter	73 %	66 %	73 %	66 %	70 %
Netto utlån	- 189	730	37 975	35 242	36 791
Misligholds- og tapsutsatte volum	- 13	- 175	624	392	448
Storebrand Kapitalforvaltning					
Totale midler til forvaltning	n/a	n/a	226 119	225 226	227 356
Herav midler under forvaltning eksternt	n/a	n/a	61 666	60 113	57 661
Kostnader/inntekter	86 %	72 %	69 %	72 %	78 %

44

 storebrand

Storebrand ASA

Storebrand ASA Resultat *)

NOK mill.	3. kvartal		1.1 - 30.09		Året
	2008	2007	2008	2007	2007
Konsernbidrag og utbytte	0	0	672	1 033	1 033
Renteinntekter	46	28	242	76	117
Rentekostnader	-50	-28	-220	-77	-114
Real./ureal. gevinst/tap verdipapirer	-29	-5	-46	82	85
Andre finansinntekter/kostnader	3	-0	3	7	2
Netto finansposter	-30	-6	-22	89	90
Driftskostnader	-20	-16	-67	-59	-66
Resultat før skatt	-50	-21	583	1 062	1 057

*) Resultat etter IFRS, offisielt regnskap avlegges etter NGAAP.

Storebrand ASA Resultat pr. kvartal

NOK mill.	2008			2007			2006	
	3. kv.	2. kv.	1. kv.	4. kv.	3. kv.	2. kv.	1. kv.	4. kv.
Konsernbidrag og utbytte	0	0	672	0	0	0	1 033	
Renteinntekter	46	90	106	41	28	30	19	18
Rentekostnader	-50	-79	-91	-37	-28	-26	-23	-22
Real./ureal. gevinst/tap verdipapirer	-29	-11	-7	2	-5	44	44	21
Andre finansinntekter/kostnader	3	-2	1	-5	0	8	-1	0
Netto finansposter	-30	-2	10	1	-6	55	39	17
Driftskostnader	-20	-26	-21	-7	-16	-23	-20	-21
Resultat før skatt	-50	-28	661	-6	-21	32	1 052	-5

47

 storebrand

Storebrand ASA Balanse *)

NOK mill.	30.09.08	Andel		
		30.09.08	31.12.07	31.12.07
Aksjer i konsernselskaper	15 700	88 %	15.003	69 %
Investeringer i handelsporteføljen	845	5 %	1.511	7 %
Andre eiendeler	1 261	7 %	5.205	24 %
Sum eiendeler	17 806	100 %	21 719	100 %
Egenkapital	15 304	86 %	15.237	70 %
Obligasjonslån	1 580	9 %	1.580	7 %
Annen gjeld	922	5 %	4.902	23 %
Sum gjeld og egenkapital	17 806	100 %	21 719	100 %

*) Balanse IFRS, offisielt regnskap avlegges etter NGAAP.

48

 storebrand

Storebrand Livsforsikring Konsern

Storebrand Livsforsikring - resultat pr. virksomhetsområde

NOK mill.	3. kvartal		01.01 - 30.09		Hele året
	2008	2007	2008	2007	2007
Storebrand Livsforsikring AS	-589	300	-31	1.030	1.622
SPP Konsern	-607		-588		
Øvrige datterselskaper (inkl. Storebrand Helseforsikring)	-22	8	-20	12	13
Resultat livvirksomheten	-1.219	307	-639	1.041	1.635
Amortisering immaterielle eiendeler	-123		-369		
Nedskrivning immaterielle eiendeler	-2.500		-2.500		
Resultat etter amortisering før skatt livsforsikringsvirksomheten	-3.842	307	-3.508	1.041	1.635

Storebrand Livsforsikring Konsern - resultatregnskap (offisielt regnskapsoppsett)

NOK mill.	3. kvartal		01.01 - 30.09		Hele
	2008	2007	2008	2007	2007
Forfalt premie	5.186	3.750	20.008	12.731	16.578
Netto overført premiereserve mv.	6.831	-1.095	9.909	658	1.056
Samlede inntekter fra investeringer		1.488		9.211	11.932
Netto inntekter fra investeringer i kollektivportefølje	-1.990		-6.699		
Netto inntekter fra investeringer investeringsvalgportefølje	-3.349		-8.336		
Netto inntekter fra investeringer selskapsportefølje	-36		580		
Utbetalte erstatninger	-6.384	-1.771	-17.718	-11.995	-15.357
Resultatførte endringer i forsikringsforpliktelse	-1.390	-2.194	-806	-5.206	-10.231
Driftskostnader forsikringsrelaterte og knyttet til selskapsporteføljen	-642	-281	-2.144	-1.193	-1.815
Øvrige poster	-2.107	-345	-1.694	-158	208
Til/fra kursreguleringsfond		1.297	3.535	679	2.036
Resultat til kunder utover garantert rente	45	-549	-111	-3.696	-2.784
Resultat til eier	-3.837	300	-3.476	1.030	1.622

51

storebrand

Storebrand Livvirksomhet - resultatanalyse

NOK mill.	3. kvartal		01.01 - 30.09		Hele året
	2008	2007	2008	2007	2007
Renteresultat	-4.026	748	-4.445	4.703	7.887
Administrasjonsresultat	-12	-9	-166	-261	-669
Risikoresultat	223	103	766	301	244
Øvrig	-208	7	289	-6	-3.029
Resultat før trekk fra tilleggsavsetning	-4.023	849	-3.556	4.738	4.432
Trekk fra tilleggsavsetning	2.735		3.026		
Resultat etter trekk fra tilleggsavsetning	-1.287	849	-529	4.738	4.432
Resultat til kunder utover garantert rente	68	-542	-110	-3.696	-2.797
Resultat til eier før amortisering og nedskrivning av immaterielle eiendeler	-1.219	307	-639	1.041	1.635
Amortisering av immaterielle eiendeler	-123		-369		
Nedskrivning av immaterielle eiendeler	-2.500		-2.500		
Resultat før skatt	-3.842	307	-2.869	1.041	1.635

*) Tall for 2007 inkluderer avkastning på selskapskapitalen, resultat for datterselskaper er inkl. i tallene for Storebrand Livsforsikring AS i 2007 pga. egenkapitalmetoden

52

storebrand

Storebrand Livsforsikring - resultatanalyse pr. virksomhetsområde 3. kvartal 2008

NOK mill.	Storebrand Livsforsikring AS	SPP konsern	Øvrig konsern	Sum konsern
Renteresultat	-3.416	-610		-4.026
Administrasjonsresultat	-6	-6		-12
Risikoresultat	163	59		223
Øvrig	-135	-51	-22	-208
Resultat før trekk fra tilleggsavsetning	-3.393	-608	-22	-4.023
Trekk fra tilleggsavsetning	2.735			2.735
Resultat etter trekk fra tilleggsavsetning	-658	-608	-22	-1.287
Resultat til kunder utover garantert rente	68			68
Resultat til eier før amortisering og nedskrivning av immaterielle eiendeler	-589	-608	-22	-1.219
Amortisering		-123	0	-123
Nedskrivning		-2.500		-2.500
Resultat før skatt	-589	-3.231	-22	-3.842

53

 storebrand

Storebrand Livsforsikring - resultatanalyse pr. virksomhetsområde pr. 30.09.08

NOK mill.	Storebrand Livsforsikring AS	SPP konsern	Øvrig konsern	Sum konsern
Renteresultat	-3.601	-844		-4.445
Administrasjonsresultat	-167	1		-166
Risikoresultat	574	192		766
Øvrig	246	63	-20	289
Resultat før trekk fra tilleggsavsetning	-2.948	-588	-20	-3.556
Trekk fra tilleggsavsetning	3.026			3.026
Resultat etter trekk fra tilleggsavsetning	79	-588	-20	-529
Resultat til kunder utover garantert rente	-110			-110
Resultat til eier før amortisering og nedskrivning av immaterielle eiendeler	-31	-588	-20	-639
Amortisering		-367	-2	-369
Nedskrivning		-2.500		-2.500
Resultat før skatt	-31	-3.455	-22	-3.508

54

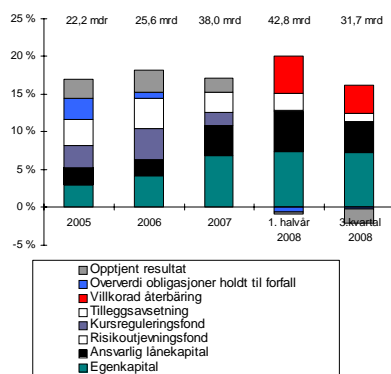
 storebrand

Storebrand Livsforsikring Konsern

- soliditet

- Kapitaldekning 13,4 %, solvensmargin 129,3 %
- Soliditetskaptal på 32 mrd. kroner, tilsvarende 14,1 % av kundefond ekskl. tilleggsavsetninger og villkorad återbäring

Soliditetskaptal i % av kundefond ekskl. TA og VAB



storebrand

Storebrand Livsforsikring

- solvensmargin og kapitaldekning

NOK mill.	Solvensmargin-kaptal	Solvensmargin-krav	Solvensmargin-prosent
Storebrand Liv Konsern	13.062	10.100	129,3 %
Storebrand Livsforsikring AS	18.219	6.668	273,2 %
SPP Konsern	4.694	3.432	136,8 %

NOK mill.	Tellende kjerne-kaptal	Tilleggs-kaptal	Risikovektet balanse	Kjerne-kaptal-prosent	Kapital-deknings-prosent
Storebrand Livsforsikring Konsern	8.941	6.551	115.346	7,8 %	13,4 %
Storebrand Livsforsikring AS	13.496	6.044	92.841	14,5 %	21,0 %

storebrand

Storebrand Livsforsikring Konsern - balanse

NOK mill.	30.09.08	Andel 30.09.08	31.12.07	Andel 31.12.07
Immaterielle eiendeler	6.850	2 %	9.611	3 %
Bygninger og fast eiendom	23.432	7 %	22.364	7 %
Aksjer, andeler og fordringer konsern- og tilkn.selskap	52	0 %	146	0 %
Obligasjoner som holdes til forfall	45.924	14 %	40.380	12 %
Pantelån og andre lån	3.467	1 %	2.703	1 %
Aksjer og andeler	41.180	13 %	73.488	22 %
Obligasjoner	118.859	37 %	105.375	31 %
Sertifikater	3.279	1 %	2.102	1 %
Eiendeler i livsforsikring med investeringsvalg	36.265	11 %	39.083	12 %
Andre finansielle eiendeler *)	25.505	8 %	33.083	10 %
Øvrige eiendeler **)	16.586	5 %	6.347	2 %
Sum eiendeler	321.400	100 %	334.682	100 %

**) Fordringer mot forsikringstagere og oppgjørskonti verdipapirer

57

storebrand

Storebrand Livsforsikring Konsern - balanse (forts.)

NOK mill.	30.09.08	Andel 30.09.08	31.12.07	Andel 31.12.07
Egenkapital	12.268	4 %	15.748	5 %
Minoritetens andel av egenkapital	186	0 %	136	0 %
Ansvarlig lånekapital	9.007	3 %	8.814	3 %
Kursreguleringsfond	0	0 %	3.854	1 %
Premiereserve for egen regning	213.771	67 %	213.866	64 %
Tilleggsavsetninger i forsikringsfond	2.491	1 %	5.757	2 %
Premiefond og pensjonistenes overskuddsfond	6.021	2 %	6.255	2 %
Erstatningsavsetning for egen regning	1.872	1 %	1.970	1 %
Andre forsikringstekniske avsetninger	8.572	3 %	13.909	4 %
Avsetning til forsikringsfond for egen regning	232.726	72 %	241.757	72 %
Sikkerhetsfondsavsetninger		0 %	197	0 %
Sum forsikringstekniske avsetninger f.e.r.	232.726	72 %	241.955	72 %
Avsetninger i livsforsikring med investeringsvalg	36.514	11 %	39.208	12 %
Øvrig gjeld	30.699	10 %	24.969	7 %
Sum egenkapital og gjeld	321.400	100 %	334.682	100 %

*) Øvrig gjeld består blandt annet av derivater, repo, gjeld til forsikringstagere og forpliktelser under avhending

58

storebrand

Storebrand Livsforsikrings virksomhet - forfalt premie

NOK mill.	3. kvartal		01.01 - 30.09		Hele året 2007
	2008	2007	2008	2007	
Storebrand Livsforsikring AS	3.357	3.749	12.824	12.731	16.578
SPP Konsern	1.830		7.185		
Storebrand Helse	62	51	180	148	199
Sum	5.249	3.801	20.189	12.879	16.777

Premieinntekter SPP Konsern inkluderer premieinntekter på 1.651 millioner kroner hittil i år og 204 millioner kroner for 3.kvartal for fondsforsikringsvirksomheten som skal overføres Handelsbanken. Overføringen betinger konsesjon.

59

 storebrand

Storebrand Livsforsikring Konsern - nytegnet premie APE

NOK mill	3. kvartal		01.01 - 30.09		Hele året 2007
	2008	2007	2008	2007	
SBL AS (ekskl. SPP)	236	na	1.371	na	1.187
SPP Konsern	189	156	684	586	788
Øvrig (inkl. Storebrand Helseforsikring)	35	22	80	54	67
SUM	459	na	2.135	na	2.042

Nytegnet premie består av nysalg og forbedringssalg med fradrag for forsikringer der første premie ikke blir betalt. Tilflyttet reserve er med i tallene.

Definisjonen avviker fra MCEV, hvor polisene må være registrert i våre produksjonssystemet for de tas med i beregningen.

60

 storebrand



Storebrand Livsforsikring norsk virksomhet

 storebrand



Storebrand Livsforsikring – hovedtrekk 30.09.2008

- Premieinntekter eksklusive tilflyttede midler for Storebrand Livsforsikring har hittil i år økt med 1 prosent sammenlignet med samme periode i fjor. Det er en reduksjon på 10 prosent i 3. kvartal.
- Positiv flyttebalanse for livvirksomheten hittil i år på 2,7 milliarder, hvorav minus 0,4 milliarder i 3. kvartal som skyldes korrigering av en tidligere avsetning på tilflytting.
- Risikoresultat på 163 millioner i kvartalet og 574 millioner hittil i år, en bedring sammenlignet med samme periode i fjor.
- Administrasjonsresultatet ble på totalt minus 167 millioner hittil i år og minus 6 millioner kroner i 3. kvartal, en bedring i forhold til samme periode i fjor.
- Bokført kapitalavkastning hittil i år for kundeporteføljer med garanti på 0,3 prosent og minus 1,4 prosent for 3. kvartal. Markedsavkastningen ble minus 1,4 prosent i 3. kvartal.

 storebrand

Storebrand Livsforsikring - resultatanalyse for perioden

NOK mill.	3. kvartal		01.01 - 30.09		Hele året
	2008	2007	2008	2007	2007
Renteresultat*)	-3.416	748	-3.601	4.703	7.887
Administrasjonsresultat	-6	-9	-167	-261	-669
Risikoresultat	163	103	574	301	244
Øvrig	-135	-1	246	-18	-3.042
Resultat før trekk fra tilleggsavsetning	-3.393	841	-2.948	4.726	4.420
Trekk fra tilleggsavsetning til dekning av rentegaranti	2.735		3.026		
Resultat etter trekk fra tilleggsavsetning	-658	841	79	4.726	4.420
Resultat til kunder utover garantert rente	68	-542	-110	-3.696	-2.797
Resultat til eier Storebrand Livsforsikring AS	-589	300	-31	1.030	1.622
Resultat øvrige datterselskaper	-29		-27		
Resultat før skatt norsk livvirksomhet	-619	300	-58	1.030	1.622

*) Tall for 2007 inkluderer avkastning på selskapskapitalen, resultat for datterselskaper er inkl. i tallene for Storebrand Livsforsikring AS i 2007 pga. egenkapitalmetoden

63

 storebrand

Storebrand Livsforsikring - resultat til eier pr. produktområde akkumulert resultat pr. 30.09.08

NOK mill.	Kollektiv ytelse fee basert	Kollektiv investeri- ngs-valg og unit linked fee	Risiko- produkt- er	Individual og fripoliser overskudd- s-delning	Selskaps- portefølje/ øvrig	Sum
Administrasjonsresultat	17	- 80	- 82	16		-129
Renteresultat			25		- 110	-84
Risikoresultat	194		236	33		464
Pris på rentegaranti og fortjeneste risiko	302					302
Overskuddsdeling				- 519		-519
Resultat datterselskaper					- 27	-27
Øvrig	- 61				- 3	-64
Resultat før skatt norsk livsforsikringsvirksomhet	452	- 80	179	- 469	- 139	-58
Investerte midler (NOK mrd.)	76	9	2	77	12	176

64

 storebrand

Storebrand Livsforsikring
- resultat til eier pr. produktområde
Resultat for 3. kvartal

NOK mill.	Kollektiv ytelse fee basert	Kollektiv investeri ngs-valg og unit linked	Risiko- produkt er	Individual fripoliser overskud ds-delning	Selskaps- portefølje/ øvrige	Sum
Administrasjonsresultat	9	- 17	- 16	12		-12
Renteresultat			- 6		- 216	-222
Risikoresultat	50		117	- 5		162
Pris på rentegaranti og fortjeneste risiko	101					101
Overskuddsdeling				- 526		-526
Resultat datterselskaper					- 29	-29
Øvrig	- 56				- 36	-91
Resultat før skatt norsk livsforsikringsvirksomhet	104	- 17	94	- 519	- 281	-619
Investerte midler (NOK mrd.)	-1.0	-0.5	-0.1	-3.4	-0.5	-5.5

65

 storebrand

Storebrand Livsforsikring AS
- forsikringstakernes fond

NOK mill.	30.09		Hele året
	2008	2007	2007
Premiereserve, premiefond etc. for egen regning	162.042	153.570	159.222
Tilleggsavsetninger i forsikringsfondet	2.564	5.398	5.757
Avsetninger til forsikringsfond egen regning	164.605	158.969	164.979
Sikkerhetsfond		191	197
Sum	164.605	159.159	165.176

66

 storebrand

Storebrand Livsforsikring AS - samlet aktivaprofil

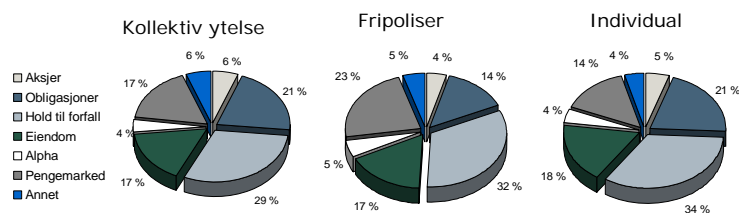
NOK mill.	30.09		Hele året
	2008	2007	2007
Aksjer norske *)	10.245	10.238	6.383
Aksjer utenlandske *)	21.681	33.920	45.509
Eiendom	23.229	19.217	22.262
Pengemarked	8.841	8.422	11.880
Obligasjoner holdt til forfall	53.944	41.234	40.380
Obligasjoner	44.639	44.073	45.906
Utlån	3.463	2.118	2.703
Andre finansielle eiendeler	9.426	3.080	8.627
Eiendeler i livsforsikring med investeringsvalg	11.754	8.656	8.929
Sum	187.222	170.957	192.579

*) inkl. andeler i aksjefond

67

storebrand

Storebrand Livsforsikring AS - norsk virksomhet



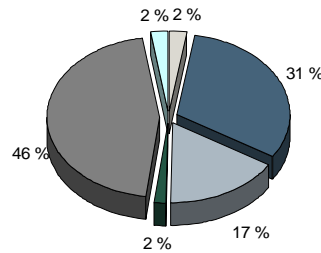
Verdijustert avkastning (YTD)	-1,7%	-2,7%	-1,7%
Bokført avkastning (YTD)	0,5%	-0,4%	0,7%
Garantert rente p.a.	3,4%	3,7%	3,5%
AuM	76,0	49,5	27,6
Tilleggsavsetninger	1,3	0,6	0,7

68

storebrand

Storebrand Livsforsikring AS - selskapsporteføljen

- Aksjer
- Obligasjoner
- Eiendom
- Alpha
- Pengemarked
- Annet



- Verdijustert avkastning
0,3% hittil i år
- Midler til forvaltning
11,5 mrd kroner

69

storebrand

69

Storebrand Livsforsikring AS - kundenes bufferkapital

NOK mill.	30.09		Hele året 2007
	2008	2007	
Tilleggsavsetninger i forsikringsfondet	2.564	5.398	5.757
Kursreguleringsfond		6.508	3.854
Sum	2.564	11.907	9.611

storebrand

70

Storebrand Livsforsikring AS
 - kundenes bufferkapital fordelt pr. produkt
 pr. 30.09.2008

NOK mill.	Koll. ytelse	Individual og fripoliser	Sum
Tilleggsavsetninger i forsikringsfondet	1.288	1.275	2.564
Kursreguleringsfond	-	-	-
Sum	1.288	1.275	2.564

71

Storebrand Livsforsikring AS
 - kundenes bufferkapital fordelt pr. produkt
 endring 3. kvartal 2008

NOK mill.	Koll. ytelse	Individual og fripoliser	Sum
Tilleggsavsetninger i forsikringsfondet	-1.284	-1.396	-2.680
Kursreguleringsfond	0	0	0
Sum	-1.284	-1.396	-2.680

72

Storebrand Livsforsikring AS - urealiserte gevinster

NOK mill.	Endring		Endring 2008
	3. kvartal	30.09.2008	
Aksjer	-2.779	-1.269	-5.635
Rentebærende	72	-2.084	-1.572
Kursreserver/nedskrivning omløpsmidler	-2.707	-3.353	-7.207
Kursreserver obligasjoner holdt til forfall	1.021	-353	-393
Sum	-1.686	-3.706	-7.599

73

 storebrand

Storebrand Livsforsikring AS - premieinntekter (ekskl. flyttebalanse)

NOK mill.	3. kvartal		01.01 - 30.09		Hele året 2007
	2008	2007	2008	2007	
Kollektiv ytelsespensjon	2.332	2.181	7.784	6.723	8.376
Fripoliser	22	24	82	92	110
Kollektiv med investeringsvalg	571	391	1.612	1.170	1.636
Tradisjonell individuell kapital og pensjon	127	883	1290	3.314	4.732
Individuell med investeringsvalg	129	76	902	382	489
Risikoprodukter uten overskuddsdeling	175	194	1154	1.050	1.234
Sum	3.357	3.749	12.824	12.731	16.578

74

 storebrand

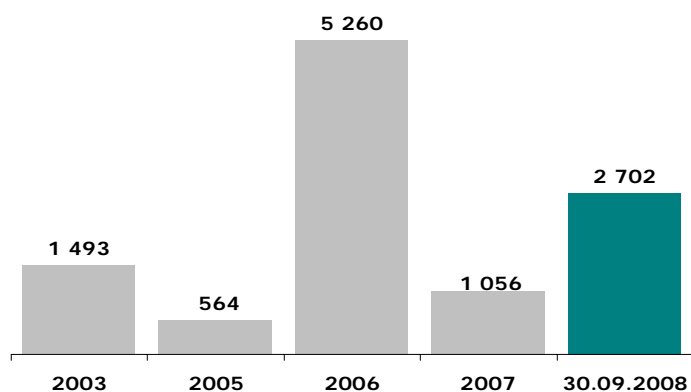
Storebrand Livsforsikring AS - flyttebalanse

NOK mill.	3. kvartal		01.01 - 30.09		Hele året
	2008	2007	2008	2007	2007
Tilflytete midler					
Kollektiv pensjon	-48	513	4.254	2.084	2.870
Individual liv	22	53	104	158	215
Produkter med investeringsvalg	105	23	229	162	195
	79	589	4.587	2.403	3.279
Fraflytete midler					
Kollektiv pensjon	-404	-495	-1.667	-1.557	-1.987
Individual liv	-25	-21	-71	-104	-138
Produkter med investeringsvalg	-26	-26	-146	-84	-99
	-455	-542	-1.885	-1.745	-2.223
Netto flytting	-375	47	2.702	658	1.056

75

storebrand

Storebrand Livsforsikring AS - flyttebalanse i millioner kroner



76

storebrand

Storebrand Livsforsikring AS (norsk virksomhet) - nytegnnet premie APE

NOK mill	3. kvartal		01.01 - 30.09		Hele året 2007
	2008	2007	2008	2007	
Fee based business, 20/80 and 35/65 portfoli	19	na	779	na	890
Defined Contribution and Unit Linked	178	na	430	na	248
Risk business	40	na	162	na	49
SUM	236	na	1.371	na	1.187

Nytegnnet premie består av nysalg og forbedringssalg med fradrag for forsikringer der første premie ikke blir betalt. Tilflyttet reserve er med i tallene.

Definisjonen avviker fra MCEV, hvor polisene må være registrert i våre produksjonssystemet før de tas med i beregningen.

Storebrand Livsforsikring AS (norsk virksomhet) - nytegnnet årlig premie

NOK mill	3. kvartal		01.01 - 30.09		Hele året 2007
	2008	2007	2008	2007	
Fee based business, 20/80 and 35/65 portfoli	33	na	274	na	394
Defined Contribution and Unit Linked	157	na	325	na	197
Risk business	40	na	162	na	49
SUM	230	na	761	na	640

Årlig premie består av nysalg og forbedringssalg med fradrag for forsikringer der første premie ikke blir betalt. Tilflyttet reserve er med i tallene.

Definisjonen avviker fra MCEV, hvor polisene må være registrert i våre produksjonssystemet før de tas med i beregningen.

Storebrand Livsforsikring AS (norsk virksomhet) - nytegnede engangspremie

NOK mill	3. kvartal		01.01 - 30.09		Hele året
	2008	2007	2008	2007	2007
Fee based business, 20/80 and 35/65 portfoli	(143)	na	5.051	na	4.958
Defined Contribution and Unit Linked	207	na	1.048	na	512
Risk business	-	na	-	na	-
SUM	64	na	6.099	na	5.470

Den negative engangspremien for kollektiv ytelse, fripolliser og individual (fee based business, 20/80 and 35/65 portfoli) skyldes tilbakeføring av avsatt tilflyttet reserve.

Årlig premie består av nysalg og forbedringssalg med fradrag for forsikringer der første premie ikke blir betalt. Tilflyttet reserve er med i tallene.

Definisjonen avviker fra MCEV, hvor polisene må være registrert i våre produksjonssystemet før de tas med i beregningen.

Storebrand Livsforsikring - obligasjonsportefølje

Issuer Marked to Market long bond positions as at 31 September 2008

NOK Billion

Issuer	AAA	AA	A	BBB	B	CCC*	D**	Total
Agency	1,5	0,1	-	-	-	-	-	1,5
Asset Backed	0,4	0,0	0,0	-	-	-	-	0,5
Banking	0,1	4,4	8,1	9,6	-	0,0	0,7	23,0
Basic Industry	0,0	-	0,1	0,1	-	-	-	0,2
Collateralized Loan Obligation	0,2	-	-	-	-	-	-	0,2
Commercial Mortgage Backed	0,2	-	-	-	-	-	-	0,2
Communications	-	-	-	0,3	-	-	-	0,3
Consumer non-cyclical	-	-	0,1	-	-	-	-	0,1
Energy	-	-	0,3	-	-	-	-	0,3
Finance & Investment	0,2	0,2	0,9	0,2	0,0	0,0	-	1,5
Government Guaranteed	1,2	0,3	-	-	-	-	-	1,5
Local-Authority Guaranteed	0,0	-	-	-	-	-	-	0,0
Phandbriefe	0,2	0,6	-	-	-	-	0,3	1,1
Real Estate	-	-	-	0,2	-	-	-	0,2
Residential Mortgage Backed	0,9	0,0	0,0	-	-	-	-	1,0
Sovereign	11,6	0,7	2,9	-	-	-	-	15,2
Supranational	0,2	-	-	-	-	-	-	0,2
Utility	-	-	-	0,2	-	-	-	0,2
Totalt	16,7	6,3	12,5	10,6	0,0	0,1	1,1	47,3

* Bonds on Washington Mutual and Landsbanki

** Bonds on Bolig- og Næringskreditt and Giltir

(Merk at obligasjonene i Bolig- Næringskreditt ble oppgradert fra D til BBB i midten av oktober)

Storebrand Livsforsikring - obligasjonsportefølje (forts.)


Issuer Hold to Maturity bonds as at 31 September 2008

NOK Billion

Issuer	AAA	AA	A	Unrated	Total
Banking	0,9	3,9	-	1,0	5,8
Finance & Investment	2,3	0,5	0,5	-	3,3
Government Guaranteed	18,5	-	-	-	18,5
Local-Authority	2,0	0,4	-	-	2,4
Local-Authority Guaranteed	-	0,6	-	-	0,6
Phandbriefe	2,4	-	-	-	2,4
Sovereign	10,9	-	2,0	-	12,9
Supranational	0,9	-	-	-	0,9
Other	-	1,1	-	-	1,1
Totalt	37,9	6,5	2,5	1,0	48,0



SPP (Svensk virksomhet)



SPP inkl. Euroben – hovedtrekk i 3. kvartal

- Med bakgrunn i de turbulente finansmarkedene er det foretatt en nedskrivning av SPP investeringen på NOK 2,5 mrd i 3. kvartal
- Turbulente finansmarkeder har medført et svakt finansresultat
- En ny risikostyringsmodell i DC-porteføljene er implementert fra 1. oktober, og vil forbedre langsiktig finansresultat
- Positivt administrasjonsresultat inkludert integrasjonskostnader
- Bedret risikoresultat (NOK 192 millioner i 2008 og NOK 141 millioner i 2008)
- Økning i nysalg APE på 16 prosent i 2008

SPP inklusiv Euroben - Resultat

NOK mill.	3. kvartal		01.01-30.09		Hele året
	2008	2007	2008	2007	2007
Adm. Resultat	-7	45	1	97	102
Risikoresultat	59	31	192	141	185
Finansresultat	-610	-163	-844	-158	-377
Øvrig	-49	65	65	216	284
Resultat SPP Konsern før amortisering	-607	-21	-586	296	194
Amortisering immaterielle eiendeler	-123	-8	-367	-23	-30
Nedskrivning av immaterielle eiendeler	-2.500	0	-2.500	0	0
Resultat SPP Konsern før skatt	-3.230	-28	-3.454	273	164

2007 Q3 Kurs SEK/NOK 0,8823

2007 Q4 Kurs SEK/NOK 0,8668

2008 Q3 Kurs SEK/NOK 0,8487

85

 storebrand

SPP inklusiv Euroben - Resultat pr. produktområde

NOK mill.	Garanterte produkter	Unit Linked	Euroben	Selskapsporteføljen*	Sum 3. kvartal	Sum 01.01-30.09
Adm. Resultat	-13	8	3	-4	-7	1
Risikoresultat	60	-2	1	0	59	192
Finansresultat	-613	0	4	0	-610	-844
Øvrig	0	0	0	-49	-49	65
Resultat før amortise	-567	6	8	-53	-607	-586

2008 Q3 Kurs SEK/NOK 0,8487

* Selskapsporteføljen inkluderer resultat fra SPP Liv Pensjonstjenst AB, SPP Konsult AB, SPP Kundcenter AB, SPP Fonder AB og SPP Varumärkes AB

86

 storebrand

SPP inklusiv Euroben - Administrasjonsresultat

NOK mill.	3. kvartal		01.01-30.09		Hele året
	2008	2007	2008	2007	2007
Administrasjonshonorar	168	187	527	570	756
Øvrige inntekter	12	18	52	40	83
Provisjonsinntekter	10	6	30	25	33
Sum. Inntekter	190	211	608	635	872
Provisjonskostnader	-6	-12	-9	-44	-59
Driftskostnader	-191	-153	-598	-494	-711
Sum. Kostnader	-197	-165	-608	-538	-770
Administrasjonsresultat	-7	45	1	97	102

2007 Q3 Kurs SEK/NOK 0,8823

2007 Q4 Kurs SEK/NOK 0,8668

2008 Q3 Kurs SEK/NOK 0,8487

87

 storebrand

SPP inklusiv Euroben - Risikoresultat

NOK mill.	3. kvartal		01.01-30.09		Hele året
	2008	2007	2008	2007	2007
Premieinntekter	140	NA	416	NA	536
Forandring i forsikringsavsetninger	16	NA	159	NA	90
Utbetalte forsikringsavsetninger	-68	NA	-212	NA	-300
Resultat av reassuranse	-13	NA	-38	NA	-24
Øvrigt	-16	NA	-133	NA	-117
Resultat etter skatt	59	NA	192	NA	185

2007 Q3 Kurs SEK/NOK 0,8823

2007 Q4 Kurs SEK/NOK 0,8668

2008 Q3 Kurs SEK/NOK 0,8487

88

 storebrand

SPP inklusiv Euroben - Finansresultat

NOK mill.	3. kvartal		01.01-30.09		Hele året
	2008	2007	2008	2007	2007
Overskuddsdeling	3	NA	11	NA	17
Endring i LKT	-1.361	NA	-2.005	NA	354
Hedge result	735	NA	1.116	NA	-608
Øvrig	14	NA	35	NA	-140
Finansresultat	-610	NA	-844	NA	-377

2007 Q3 Kurs SEK/NOK 0,8823

2007 Q4 Kurs SEK/NOK 0,8668

2008 Q3 Kurs SEK/NOK 0,8487

89

 storebrand

SPP inklusiv Euroben - Finansresultat pr produktgruppe

NOK mill.	Garanterte produkter	Unit Linked	Euroben	Selskapsportføljen	Sum 3. kvartal	Sum 01.01-30.09
Overskuddsdeling	0	0	3	0	3	11
Endring i LKT	-1.362	0	1	0	-1.361	-2.005
Hedge resultat	735	0	0	0	735	1.116
Øvrigt	14	0	0	0	14	35
Finansresultat	-613	0	4	0	-610	-844

2008 Q3 Kurs SEK/NOK 0,8487

* Selskapsportføljen inkluderer resultat fra SPP Liv Pensjonstjenst AB, SPP Konsult AB, SPP Kundcenter AB, SPP Fonder AB og SPP Varumärkes AB

90

 storebrand

SPP inklusiv Euroben - Øvrige inntekter

NOK mill.	3. kvartal		01.01-30.09		Hele året
	2008	2007	2008	2007	2007
Avkastning på egenkapital	-25	86	136	274	364
Rentekostnader ansvarlig lån	-25	-20	-71	-58	-80
Resultat øvrig	-49	65	65	216	284

2007 Q3 Kurs SEK/NOK 0,8823

2007 Q4 Kurs SEK/NOK 0,8668

2008 Q3 Kurs SEK/NOK 0,8487

91

 storebrand

SPP inklusiv Euroben - Forsikringsreserver

NOK mill	3. kvartal		Hele året
	2008	2007	2007
Premiereserver/forsikringsreserver	89.138	90.269	90.523
Vilkarad återbäring	8.150	15.293	13.787
Øvrig	1.403	1.538	1.523
Total forsikringsreserver	98.691	107.100	105.833
hvorav Latent kapitaltilskott	2.892	1.098	2.037

2007 Q3 Kurs SEK/NOK 0,8617

2007 Q4 Kurs SEK/NOK 0,8455

2008 Q3 Kurs SEK/NOK 0,8479

92

 storebrand

SPP inklusiv Euroben - Forsikringsreserver per produktområde

NOK mill.	Garanterte produkter	Unit Linked	Euroben	Sum
Premiereserver/forsikringsreserver	61.834	21.805	5.500	89.138
Vilkarad återbäring	6.259	0	1.891	8.150
Øvrig	1.300	0	103	1.403
Totale forsikringsreserver	69.393	21.805	7.493	98.691
hvorav Latent kapitaltilskott	2.888	0	4	2.892

2008 Q3 Kurs SEK/NOK 0,8479

93

storebrand

SPP inklusiv Euroben - Oppbygging av selskapskapitalen

NOK mill	3. kvartal 2008			2007 (hele året)		
	SPP*	Euroben	SPP konsern	SPP*	Euroben	SPP konsern
Egenkapital	3.998	531	4.529	5.279	497	5.776
Ansvalige lån	1.357	0	1.357	1.353	0	1.353
Øvrig	0	0	0	0	0	0
Sum	5.354	531	5.885	6.632	497	7.129

2007 Q4 Kurs SEK/NOK 0,8455
2008 Q3 Kurs SEK/NOK 0,8479

*uten Euroben

94

storebrand

SPP inklusiv Euroben - aktiva allokering pr produktgruppe

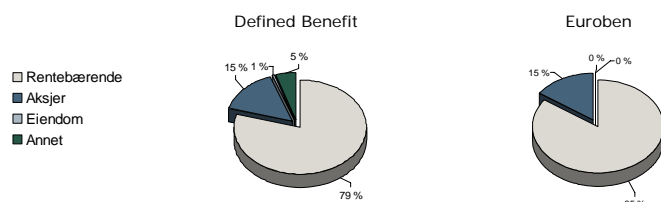
NOK mill	Garanterte produkter	Unit Linked	Euroben	Sum
Svenske aksjer	3.752	0	488	4.240
Internasjonale aksjer	9.361	0	741	10.102
Nominelle obligasjoner	43.437	0	5.496	48.934
Real obligasjoner	4.793	0	760	5.553
Eiendom	411	0	0	411
Øvrig	2.923	21.805	0	24.727
Sum	64.678	21.805	7.485	93.967

2008 Q3 Kurs SEK/NOK 0,8479

95

storebrand

SPP inkl. Euroben – allokering porteføljer med garanti

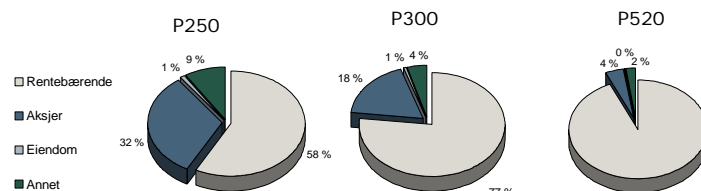


Verdjustert avkastning (YTD)	- 4,8%	NA
Garantert rente p.a.	2,5% - 5,2%	NA
AuM (inkl VÅ)	NOK 29,9 mrd	NOK 7,4 mrd
Vilårad Återbæring	NOK 3,2 mrd	NOK 1,9 mrd

96

storebrand

SPP - allokering Defined Contribution (GG)



Garantert rente p.a.	2,5 %	3 %	5,2 %
AuM (inkl VA)	NOK 6,6 mrd	NOK 16,6 mrd	NOK 14,9 mrd
Vilkorad Återbæring	NOK 1,2 mrd	NOK 1,7 mrd	NOK 0,1 mrd

97

storebrand

SPP Konsern* - Balanse

NOK mill	30.09.08	Andel av balansen 30.09.08	31.12.07	Andel av balansen 31.12.07
Immatrielle eiendeler	6.807	5,5%	9.083	6,5%
Langsiktige investeringer	145	0,1%	134	0,1%
Aksjer	14.417	11,6%	30.079	21,6%
Obligasjoner	62.899	50,5%	56.841	40,8%
Unit Linked	21.805	17,5%	25.957	18,6%
Andre finansielle eiendeler	11.853	9,5%	11.401	8,2%
Andre eiendeler	1.721	1,4%	1.343	1,0%
Virksomhet under avvikling	4.801	3,9%	4.391	3,2%
Sum eiendeler	124.447	100%	139.229	100%

2007 Q4 Kurs SEK/NOK 0,8455
2008 Q3 Kurs SEK/NOK 0,8479

*Inkluderer SPP, Storebrand Holding AB og Euroben

98

storebrand

SPP Konsern* - Balanse

NOK mill	30.09.08	Andel av balansen 30.09.08	31.12.07	Andel av balansen 31.12.07
Egenkapital	2.928	2,4%	6.971	5,0%
Minoritetandel	0	0,0%	0	0,0%
Ansvarlig lånekapital	8.310	6,7%	8.286	6,0%
Premiereserver for egen regning	68.736	55,2%	65.963	47,4%
Forsikringsreserver inklusiv innskuddsbasert og UL	29.954	24,1%	39.869	28,6%
Andre eiendeler	9.718	7,8%	13.748	9,9%
Virksomhet under avvikling	4.801	3,9%	4.391	3,2%
Sum egenkapital og gjeld	124.447	100%	139.229	100%

2007 Q4 Kurs NOK/SEK 0,8455

2008 Q3 Kurs NOK/SEK 0,8479

* Inkluderer SPP, Storebrand Holding AB og Euroben

99

 storebrand

SPP inklusiv Euroben - Premieinntekter

Nok mill.	Q3		01.01-30.09		Hele året
	2008	2007	2008	2007	2007
Garanterede produkter	888	887	2.732	2.747	3.696
Unit Link	630	588	2.326	2.092	2.758
Euroben	109	64	480	857	966
Sum	1.627	1.539	5.538	5.696	7.420

2007 Q3 Kurs SEK/NOK 0,8823

2007 Q4 Kurs SEK/NOK 0,8668

2008 Q3 Kurs SEK/NOK 0,8487

100

 storebrand

SPP inklusiv Euroben - Premieinntekter – årlig premie

Nok mill.	Q3		01.01-30.09		Hele året
	2008	2007	2008	2007	2007
Garanterade produkter	581	583	1.851	1.835	2.502
Unit Link	586	558	2.141	1.987	2.620
Euroben	72	47	210	70	133
Sum	1.238	1.187	4.201	3.892	5.255

2007 Q3 Kurs SEK/NOK 0,8823
2007 Q4 Kurs SEK/NOK 0,8668
2008 Q3 Kurs SEK/NOK 0,8487

101

 storebrand

SPP inklusiv Euroben - Premieinntekter – engangspremie

Nok mill.	Q3		01.01-30.09		Hele året
	2008	2007	2008	2007	2007
Garanterade produkter	307	304	881	912	1.194
Unit Link	44	30	186	105	138
Euroben	37	18	270	787	833
Sum	389	352	1.337	1.804	2.165

2007 Q3 Kurs SEK/NOK 0,8823
2007 Q4 Kurs SEK/NOK 0,8668
2008 Q3 Kurs SEK/NOK 0,8487

102

 storebrand

SPP inklusiv Euroben - nytteget premie APE

Nok mill.	Q3		01.01-30.09		Hele året
	2008	2007	2008	2007	2007
Garanterade produkter	80	54	271	215	281
Unit Link	84	56	306	218	298
Euroben	10	43	63	147	216
Sum	173	153	640	580	795

2007 Q3 Kurs SEK/NOK 0,8823
2007 Q4 Kurs SEK/NOK 0,8668
2008 Q3 Kurs SEK/NOK 0,8487

103

 storebrand

SPP inklusiv Euroben – nytteget premie - årlig premie

Nok mill.	Q3		01.01-30.09		Hele året
	2008	2007	2008	2007	2007
Garanterade produkter	62	42	211	167	216
Unit Link	80	52	288	204	277
Euroben	5	41	35	69	134
Sum	146	135	534	440	627

2007 Q3 Kurs SEK/NOK 0,8823
2007 Q4 Kurs SEK/NOK 0,8668
2008 Q3 Kurs SEK/NOK 0,8487

104

 storebrand

SPP inklusiv Euroben – nytegnert premie engangspremie (APE)

Nok mill.	Q3		01.01-30.09		Hele året
	2008	2007	2008	2007	2007
Garanterede produkter	18	12	60	48	65
Unit Link	4	5	18	15	22
Euroben	5	2	28	78	83
Sum	26	19	106	140	169

2007 Q3 Kurs SEK/NOK 0,8823
2007 Q4 Kurs SEK/NOK 0,8668
2008 Q3 Kurs SEK/NOK 0,8487

105

 storebrand

SPP - obligasjonsportefølje

SPP Marked to Market long bond positions as at 31 September 2008

NOK Billion

Issuer	AAA	AA	A	BBB	Total
Agency	-	-	-	-	-
Asset Backed	-	-	-	-	-
Banking	-	0,4	1,2	-	1,6
Basic Industry	0,6	0,1	0,7	-	1,4
Collateralized Loan Obligation	-	-	-	-	-
Commercial Mortgage Backed	-	-	-	-	-
Communications	-	-	0,1	-	0,1
Consumer non-cyclical	-	-	-	-	-
Energy	-	-	-	-	-
Finance & Investment	0,2	-	0,2	-	0,4
Government Guaranteed	2,4	-	-	-	2,4
Phandbriefer	14,5	-	-	-	14,5
Real Estate	-	0,6	-	-	0,6
Residential Mortgage Backed	-	-	-	-	-
Sovereign	21,9	-	-	-	21,9
Supranational	1,4	-	-	-	1,4
Utility	-	-	0,2	-	0,2
Total	41,1	1,1	2,5	-	44,6


106

 storebrand



Storebrand Kapitalforvaltning

 storebrand



Kapitalforvaltningsvirksomheten Hovedtrekk 3. kvartal

- 20 millioner kroner i resultat før skatt i kvartalet mot 5 millioner i samme periode i fjor.
- Turbulente finansmarkeder bidrar til svak verdiskaping i fondene og livselskapets portefølje i kvartalet.
- 33 prosent av fondene har gjort det bedre enn indeks i 3. kvartal (målt før forvaltningsprovisjon).
- 225 mrd. til forvaltning ved utgangen av september, økende andel fra eksterne diskresjonære og fond.

108

 storebrand

Resultat før skatt for 3. kvartal 2008

NOK mill.	3. kvartal		Hittil i år		Hele året
	2008	2007	2008	2007	2007
Totale inntekter	64	49	271	247	331
Totale kostnader	-62	-46	-203	-156	-256
Netto finans/ annet	19	3	54	10	66
Resultat før amortisering	21	5	122	101	140
Amortisering av immatrielle eiendeler	-1	0	-2	0	-2
Resultat før skatt	20	5	120	101	138

- Urolige finansmarkeder og svake verdiskapingsresultater i livselskapets portefølje
- Fortsatt god inntjening i kapitalforvaltningsvirksomheten, men totale inntekter i kvartalet trekkes ned av lavere volumbaserte inntekter
- Netto finans/annet drives i 2008 av godt resultatet i Storebrand Eiendom.

109

 storebrand

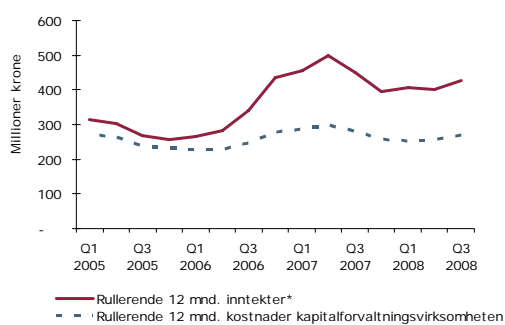
Resultatutvikling pr. kvartal

NOK mill.	2008				2007			2006	
	3. kv	2. kv	1. kv	4. kv	3. kv	2. kv	1. kv	4. kv	3. kv
Totale inntekter	64	114	85	84	49	109	90	153	98
Totale kostnader*	-62	-79	-59	-71	-51	-72	-65	-95	-67
Netto finans/ annet	19	17	21	24	8	27	6	8	7
Resultat før skatt	21	52	48	37	5	64	31	67	38

110

 storebrand

Stabil resultatutvikling i fallende finansmarkeder



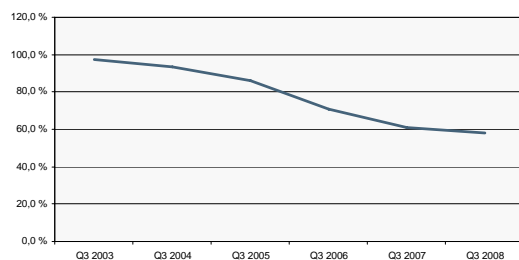
- Cost/income-rate 63 prosent* pr 3. kvartal (65 prosent pr 4. kvartal 2007, og 63 prosent pr 3. kvartal 2007).

*) Inkl. netto finansinntekter og resultat skatt fra Storebrand Eiendom (12 mnd. rullende).



God kostnadskontroll videreføres i 3. kvartal

Cost/Income



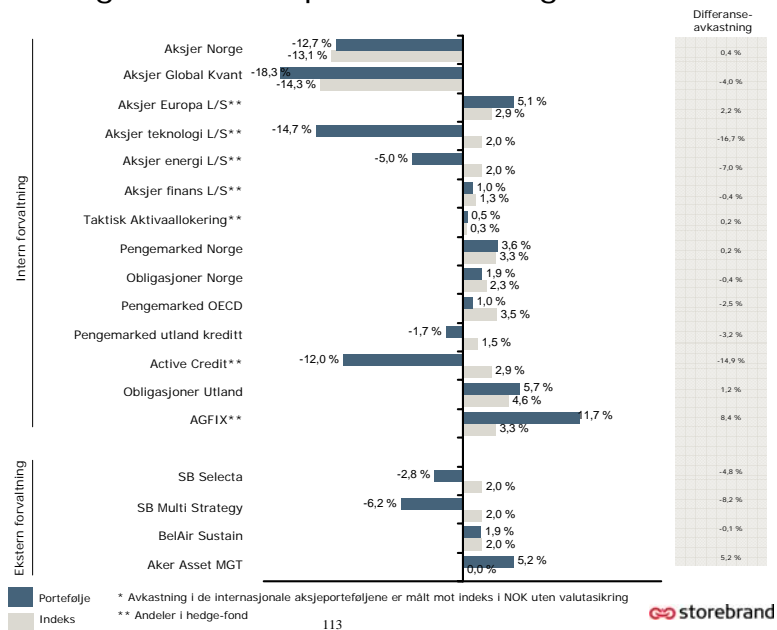
Inntekter¹ = Inntekter eksklusiv performance fee (12 mnd rullende)

Kostnader = Totale kostnader eksklusiv bonus (12 mnd rullende)

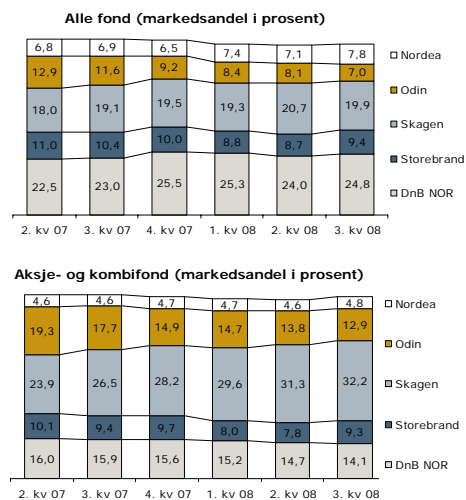
1) Inkl. netto finansinntekter og resultat skatt fra Storebrand Eiendom



Bidrag til livselskapets avkastning hittil i år



Markedsandel norskregistrerte verdipapirfond



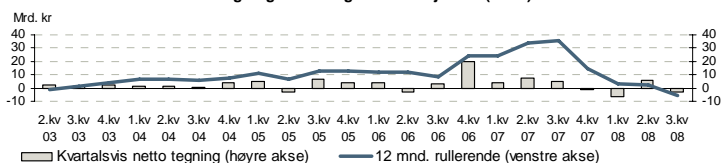
Aksje- og kombifond i Norge

- Norske fondsforvaltere har hånd om 172 mrd. i aksje- og kombinasjonsfond.
 - Av dette kommer 66 mrd. fra norske personkunder, institusjonskundene står for 73 mrd. og 33 mrd. er utenlandske kunder.
 - Storebrands markedsandel er 9% i personmarkedet, 13% i institusjonsmarkedet og 1% blant utenlandske kunder.
 - Trenden i markedet er at de historisk sett største fondsforvalterne mister markedsandeler til mindre selskaper
-

Salgsutvikling

Positivt nettosalg på 1,1 milliarder kroner i kvartalet mot -0,1 mrd. kroner i tilsvarende periode i fjor¹

Netto tegning i norskregistrerte aksjefond (totalt)



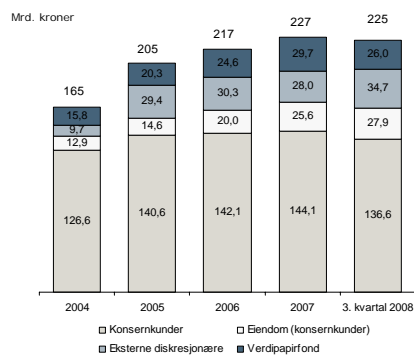
Storebrand (fond og diskresjonære porteføljer)

- Nettosalg i kvartalet er tilsvarende foregående kvartal, men en vridning mot institusjonskunder solgt gjennom eget distribusjonsapparat.
- Storebrands markedsandel på tegning av fond har økt til 11,2 prosent hittil i år, mens markedsandelen på innløsninger er redusert til 13,4 prosent.
- Netto tegning i den diskresjonære porteføljen i kvartalet var på 1,0 milliarder, hovedsakelig i aksjer.

¹ Både fond og diskresjonære porteføljer. Konsernmidler er holdt utenfor.

Storebrand Kapitalforvaltning Midler til forvaltning

Totale midler til forvaltning



Endringer i 3. kvartal

- AuM redusert med 2 mrd. i kvartalet
- Midler fra konsernkunder redusert med 2,5 mrd i kvartalet
- Eksterne diskresjonære midler økt med 1,7 mrd. kroner
- Midler i fond redusert med 1,2 mrd i kvartalet

Storebrand Bank Konsern

 storebrand

Storebrand Bank Konsern Hovedtrekk 3. kvartal 2008

- Storebrand Bank oppnådde et konsernresultat på 19,2 millioner kroner før skatt i 3. kvartal og 100 millioner kroner hittil i år
- Resultat før tap i bankkonsernet ble 45,9 millioner kroner i 3. kvartal og 136,4 millioner kroner hittil i år
- Bankens markedsposisjon er styrket i kvartalet
- På tross av finansuroen – positiv utvikling i netto renteinntekter for bankvirksomheten
- God kostnadskontroll i bank og kredittforetak – påvirker kostnadsprosenten i positiv retning
- Boligmarkedet gir svake resultater i Ring Eiendomsmegling
- Vedvarende kreditturo påvirker resultatet negativt
- Utlånsvolum i Storebrand Kredittforetak AS på 7,6 milliarder kroner ved utgangen av kvartalet

Nøkkeltall	3. kv. 2008	2008	2007
Brutto utlån (NOK mill.)	38 244		37 096
Innskudd (NOK mill.)	18 192		17 470
Netto renteinnt. i % av gj.forv.kap.	1,24 %	1,23 %	1,07 %
Kostnader / inntekter	72,7 %	72,7 %	69,7 %

Note: Storebrand Bank Konsern

 storebrand

Resultat

NOK mill.	3. kvartal		01.01- 30.09		Hele året
	2008	2007	2008	2007	2007
Netto renteinntekter	149	108	403	303	413
Netto provisjonsinntekter	15	15	50	43	58
Andre inntekter	4	3	47	29	46
Totale inntekter	168	126	500	374	517
Driftskostnader	-116	-83	-341	-247	-360
Resultat før tap	52	43	158	128	157
Tap på utlån	-27	11	-36	60	78
Resultat før amortiseringer	25	54	122	188	235
Amortisering av immaterielle eiendeler 1)	-6		-22		
Resultat før skatt	19	54	100	188	235

1) I bankkonsernet inngår amortisering under regnskapslinjen "driftskostnader".

Note: Storebrand Bank Konsern

119

 storebrand

Utvikling i kvartalsvise resultater

NOK mill.	2008				2007			2006
	3. kv.	2. kv.	1. kv.	4. kv.	3. kv.	2. kv.	1. kv.	4. kv.
Netto renteinntekter	149	127	126	111	108	102	93	101
Netto provisjonsinntekter	15	17	18	15	15	17	11	11
Andre inntekter	4	26	17	17	3	14	12	13
Totale inntekter	168	171	160	143	126	133	115	126
Driftskostnader	-116	-114	-111	-114	-83	-83	-81	-96
Resultat før tap	52	57	50	29	43	51	35	30
Tap på utlån	-27	-11	1	18	11	4	45	6
Resultat før amortiseringer	25	46	51	47	54	55	79	36
Amortisering av immaterielle eiendeler 1)	-6	-9	-7					
Resultat før skatt	19	37	44	47	54	55	79	36

1) I bankkonsernet inngår amortisering under regnskapslinjen "driftskostnader".

Note: Storebrand Bank Konsern

120

 storebrand

Balanse

Nok mill.	30.09.08	Andel 30.09.08	31.12.07	Andel 31.12.07
Kontanter og fordringer på sentralbanker	575	1,3 %	1 062	2,5 %
Netto utlån til og fordringer på kredittinstitusjoner	245	0,6 %	374	0,9 %
Finansielle eiendeler til virkelig verdi over resultatet	4 541	10,3 %	3 022	7,2 %
Netto utlån til og fordringer på kunder	37 975	85,9 %	36 791	87,8 %
Utsatt skattefordel	173	0,4 %	174	0,4 %
Andre eiendeler	720	1,6 %	465	1,1 %
Sum Eiendeler	44 229	100,0 %	41 887	100,0 %
Gjeld til kredittinstitusjoner	3 091	7,0 %	3 065	7,3 %
Innskudd fra og gjeld til kunder	18 192	41,1 %	17 470	41,7 %
Annen finansiell gjeld	19 785	44,7 %	18 216	43,5 %
Avsetninger og forpliktelser	89	0,2 %	83	0,2 %
Ansvarlig lånekapital	958	2,2 %	1 014	2,4 %
Egenkapital	2 114	4,8 %	2 040	4,9 %
Sum Gjeld og Egenkapital	44 229	100,0 %	41 887	100,0 %

Note: Storebrand Bank Konsern

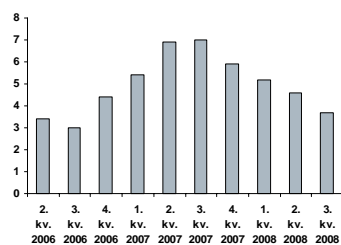
121

storebrand

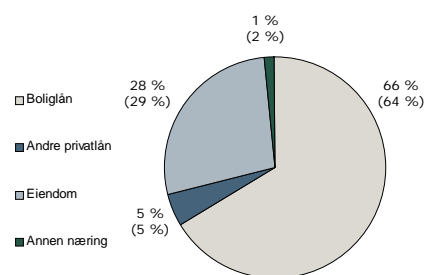
Utvikling i låneporteføljen

Rullerende 12 mnd vekst

NOK mrd.



Brutto utlån fordelt på sektor



Brutto utlån inklusive lån syndikert til Storebrand Livsforsikring AS er på 41,6 mrd. kroner.

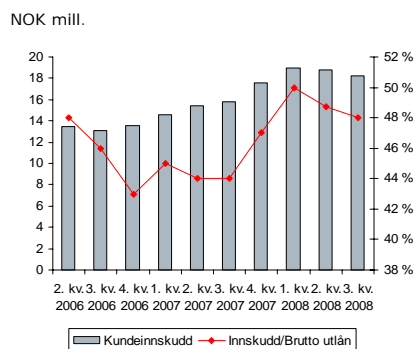
Note: Storebrand Bank Konsern
Tall i parentes representerer tall for 4. kvartal 2007

122

storebrand

Utvikling i kundeinnskudd

- Kundeinnskudd har falt med NOK 0,2 mrd i 3. kvartal
- Innskuddsdekning utgjør 47,6% ved utgangen av kvartalet



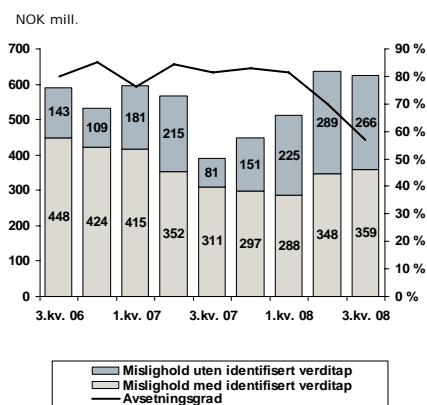
Note: Storebrand Bank Konsern

123

storebrand

Utvikling i misligholdsvolum

- Misligholdsvolum *uten* identifisert verdifall har økt med 114 mill. hittil i år men falt med 24 mill. i kvartalet
- Mislighold med identifisert verditap har steget med 11 mill.



Note: Storebrand Bank Konsern

Avsetningsgrad beregnes som individuelle avsetninger / brutto misligholdte lån hvor det er identifisert verditap.

124

storebrand

Kapitaldekning

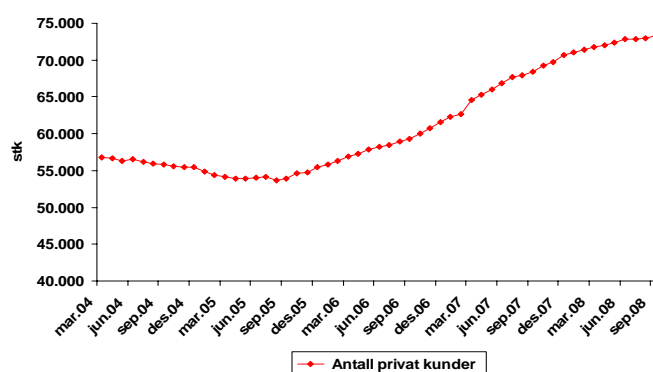
Kapitalkrav (NOK mill.)	Ansvarlig kapital (NOK mill.)	Kapitaldekning	
		30.09.2008	31.12.2007
1.993	2.675	10,7 %	10,5 %

Note: Storebrand Bank Konsern

125

storebrand

Utvikling i antall privatkunder



126

storebrand

Balanse Storebrand Kredittforetak AS

NOK mill.	30.09.2008	31.12.2007
Netto utlån til og fordringer på kredittinstitusjoner		80,6
Finansielle eiendeler til virkelig verdi over resultatet	258,4	
Netto utlån til kunder	7.605,1	
Derivater	202,2	
Andre eiendeler	110,9	
Sum eiendeler	8.176,5	80,6
Gjeld til kredittinstitusjoner	1.354,0	
Gjeld stiftet ved utstedelse av verdipapirer	6.146,2	
Annen gjeld	120,0	0,5
Egenkapital	556,3	80,1
Sum gjeld og egenkapital	8.176,5	80,6

Selskapet har i april og mai utstedt de første obligasjonene med fortrinnsrett både i det norske og utenlandske markedet. Låneprogrammet Aaa rated fra Moody's.

127

 storebrand

Resultat Storebrand Kredittforetak AS

NOK mill.	3. kvartal		01.01- 30.09		Hele året
	2008	2007	2008	2007	2007
Netto renteinntekter	13,9		17,9		0,5
Netto provisjonsinntekter	0,0		0,0		0,0
Andre inntekter	-0,2		-1,4		0,0
Totalt inntekter	13,7	0,0	16,5	0,0	0,5
Driftskostnader	-2,7		-7,4		0,0
Resultat før tap	11,0	0,0	9,2	0,0	0,5
Tap på utlån	-0,3		-0,6		0,0
Resultat før amortiseringer	10,7	0,0	8,6	0,0	0,5
Amortisering av immaterielle eiendeler					
Resultat før skatt	10,7	0,0	8,6	0,0	0,5

128

 storebrand

Obligasjonslån med fortrinnsrett – oversikt*

Andel boliglån	100%
Antall lån	5860*
Gjennomsnittlig lånestørrelse	NOK 1.300 mill / EUR 156,000
Vektet gjennomsnittlig LTV	49%
Misligholdsstatus	0,07% i mislighold
Overpantsettelse	106% minimum
Gjennomsnittlig alder for lån	32 måneder
Gjennomsnittlig gjenværende løpetid for lån	19 år
Geografisk spredning	Høyest konsentrasjon i Stor-Oslo regionen –61% av porteføljen. Porteføljen er sentrert om områder med velfungerende boligmarkeder

* Per 30.09.2008
1 EUR=8.33NOK

129

 storebrand


(Denne side er lagt inn med hensikt)

130

 storebrand



Storebrand Skade



Hovedtrekk skadevirksomheten 3. kvartal 2008

- Driftsresultatet viser et underskudd i Storebrand Skadeforsikring konsern etter 3. kvartal på 19 millioner kroner (underskudd på 19 millioner)
 - Driftsresultat i SB Skade AS etter 3. kvartal viser et underskudd på 33 millioner kroner (underskudd på 28 millioner)
 - Hittil i år har bestandspremien i SB Skade AS økt med 69 prosent og er nå på 199 millioner kroner
 - Ved utgangen av 3. kvartal hadde Storebrand Skade 25 000 kunder
 - Salg gjennom nettsalgsløsningen utgjør 55 prosent av salget hittil i år
- Sammenlignbare tall fra 2007 i parentes

Resultat skadevirksomheten

NOK mill.	3. kvartal		01.01- 30.09		Hele året
	2008	2007	2008	2007	2007
Storebrand Skadeforsikring AS	-3	-1	-33	-28	-34
Oslo Reinsurance Company ASA (run-off)	13	13	14	9	17
Driftsresultat Skadeforsikring konsern	10	12	-19	-19	-18
Endring forsikringstekniske avsetninger	4	-1	14	3	10
Resultat før skatt skadevirksomheten	14	11	-5	-16	-8

133

 storebrand

Balanse Storebrand Skade konsern

NOK mill.	30.09.08	Andel	31.12.07	Andel
		30.09.08		31.12.07
Immaterielle eiendeler	28	1 %	27	1 %
Aksjer og andeler	20	1 %	21	1 %
Obligasjoner og vp med fast avkastning	335	16 %	406	19 %
Gjenforsikringsandel av fors.tekn. avs.	1.392	68 %	1.441	69 %
Fordringer, bank, driftsmidler mv	263	13 %	201	10 %
Sum eiendeler	2.039	100 %	2.096	100 %
Egenkapital	254	12 %	265	13 %
Premie- og erstatn. avsetninger brutto	1.652	81 %	1.723	82 %
Sikkerhetsavsetninger mv.	14	1 %	28	1 %
Gjeld	119	6 %	80	4 %
Sum gjeld og egenkapital	2.039	100 %	2.096	100 %

134

 storebrand

Resultat Storebrand Skadeforsikring AS

NOK mill.	3. kvartal		01.01- 30.09		Hele året
	2008	2007	2008	2007	2007
Premieinntekter f.e.r.	48	20	119	38	65
Erstatningskostnader f.e.r.	-34	-15	-90	-28	-46
Forsikringsrelaterte driftskostnader	-20	-16	-70	-51	-72
Finansinntekter	4	10	8	14	19
Driftsresultat	-3	-1	-33	-28	-34
Endring sikkerhetsavsetning mv.	-1	-3	-3	-3	-4
Resultat før skattekostnad	-4	-4	-36	-31	-38

135

 storebrand

Balanse Storebrand Skadeforsikring AS

NOK mill.	30.09.08	Andel 30.09.08	31.12.07	Andel 31.12.07
	Immaterielle eiendeler	28	2 %	27
Aksjer og andeler	168	10 %	158	9 %
Obligasjoner og vp med fast avkastning	140	8 %	128	7 %
Gjenforsikringsandel av fors.tekn. avs.	1.316	75 %	1.348	77 %
Fordringer, bank, driftsmidler mv	107	6 %	87	5 %
Sum eiendeler	1.758	100 %	1.748	100 %
Egenkapital	256	15 %	292	17 %
Premie- og erstatn. avsetninger brutto	1.452	83 %	1.430	82 %
Sikkerhetsavsetninger mv.	9	1 %	6	0 %
Gjeld	41	2 %	20	1 %
Sum gjeld og egenkapital	1.758	100 %	1.748	100 %

136

 storebrand

Resultat Oslo Reinsurance Company

NOK mill.	3. kvartal		01.01- 30.09		Hele året
	2008	2007	2008	2007	2007
Premieinntekter f.e.r.	1,7	0	3	2	2
Erstatningskostnader f.e.r.	16	-2	28	-11	-4
Forsikringsrelaterte driftskostnader	-11	-3	-30	-14	-21
Finansinntekter	6	17	11	27	32
Andre inntekter/kostnader	1	1	2	5	7
Driftsresultat	13	13	14	9	17
Endring sikkerhetsavsetning mv.	4	1	17	6	8
Resultat før skattekostnad	17	15	31	14	25

137

storebrand

Balanse Oslo Reinsurance Company

NOK mill.	30.09.08	Andel 30.09.08	31.12.07	Andel 31.12.07
	Finansielle eiendeler	196	46 %	288
Gjenforsikringsandel av fors.tekn. avs.	77	18 %	93	18 %
Fordringer	40	9 %	37	7 %
Andre eiendeler	116	27 %	98	19 %
Sum eiendeler	428	100 %	517	100 %
Egenkapital	146	34 %	121	19 %
Premie- og erstatn. avsetning brutto	200	47 %	293	63 %
Sikkerhetsavsetn. mv	5	1 %	22	5 %
Gjeld	78	18 %	81	12 %
Sum gjeld og egenkapital	428	100 %	517	100 %

138

storebrand