

Kvartalsrapport

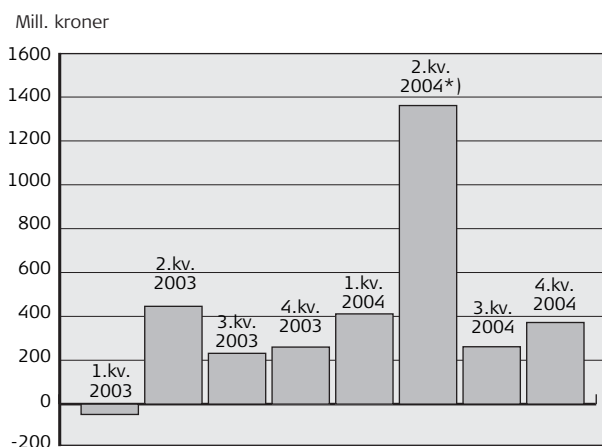
4. kvartal 2004

Resultatutvikling for Storebrand-gruppen 4. kvartal 2004

HOVEDTREKK

- Storebrands konsernresultat ble i 4. kvartal 374 millioner kroner sammenlignet med 261 millioner kroner i samme periode i 2003.
- Resultat etter skatt utgjorde 704 millioner i 4. kvartal og 2 358 millioner for hele 2004. Den positive skatteeffekten er et resultat av nye skatteregler.
- Storebrand Livsforsikrings resultater i 4. kvartal preges av fortsatt sterk premievekst og god avkastning på investeringene.
- Storebrand Bank hadde i 4. kvartal en positiv utvikling i låneporteføljen og netto inntektsføring av tapsavsetninger.
- Styret i Storebrand ASA foreslår for generalforsamlingen at det utbetales et utbytte på 7 kroner pr. aksje.

Konsernresultat pr. kvartal:



*) Resultatet i 2. kvartal 2004 inkluderer en resultat effekt fra If på 1 256 mill. kroner.

Konsernresultatet, som utgjør eierens andel av driftsresultatet, utgjorde 374 millioner kroner i kvartalet (261 millioner kroner) og 2 415 millioner kroner for hele året (894 millioner kroner). Driftsresultatet utgjorde 1 346 millioner kroner i kvartalet (974 millioner kroner), og 4 435 millioner kroner for året (2 711 millioner kroner). Tall i parentes viser utviklingen i tilsvarende periode i 2003.

Konsernresultat:

Mill kroner	4. kvartal		01.01.-31.12	
	2004	2003	2004	2003
Livsforsikring	316	260	945	800
Kapitalforvaltning	8	-2	47	22
Storebrand Bank *)	46	-67	97	-137
Skadeforsikring	12	82	186	348
Øvrig virksomhet	-8	-12	1 140	-139
Konsernresultat	374	261	2 415	894

*) Resultatet er inklusive avskrivning konserngoodwill.

Storebrand-konsernet hadde for 2004 et resultat etter skatt på 2 358 millioner kroner. Skattekostnaden i 2004 er påvirket av endringene i skatteloven, som ble vedtatt i desember 2004. De nye skattereglene medfører blant annet fritak for beskatning av utbytte og gevinst på aksjer innenfor EØS-området, samtidig som fradragsretten for tilsvarende aksjetap og kostnader bortfaller. De største effektene av nye skatteregler kommer i Storebrand Livsforsikring, som har betydelige investeringer i aksjer. I 2004 er også skattekostnaden betydelig påvirket av engangseffekter i andre deler av konsernet.

Fra og med 2005 vil Storebrand benytte internasjonale regnskapsprinsipper (IFRS) i sitt konsernregnskap. Implementeringen av de nye regnskapsstandardene og effektene på egenkapitalen i konsernet vil bli nærmere redegjort for i forkant av fremleggelsen av resultatet for 1. kvartal 2005.

Premieinntektene eksklusive tilflyttede premiereserver i Storebrand Livsforsikring utgjorde i 2004 15,3 milliarder kroner, hvorav 4,9 milliarder i 4. kvartal. Premieveksten har vært på 60 prosent i 2004 og 72 prosent i 4. kvartal sammenlignet med tilsvarende periode i 2003. Det har vært en positiv utvikling i alle bransjer, men størst har økningen vært innenfor spareavtaler i privatmarkedet.

I løpet av 4. kvartal ble det inngått ca. 60 nye avtaler for innskuddsbasert tjenstepensjon med bedriftskunder. For året under ett ble det inngått ca. 460 avtaler, noe som innebærer at om lag 1 020 bedrifter har etablert innskuddsbasert pensjon i Storebrand Fondsforsikring siden produktet ble lansert i 2001.

Resultatført finansavkastning ble 6,4 prosent (7,2 prosent) i 2004, hvorav 2,2 prosent i 4. kvartal. Verdijustert kapitalavkastning ble 7,2 prosent (8,8 prosent), hvorav 2,5 prosent i 4. kvartal. Kursreservene er økt med 498 millioner kroner i

4. kvartal. Beløpet er avsatt i kursreguleringsfondet, som pr. 31.12.2004 utgjorde 2,8 milliarder kroner. Verdijustert kapitalavkastning inklusive oververdi på anleggsmidlene ble 7,6 prosent (11,2 prosent) i 2004.

Kredittratingselskapet Standard & Poor's oppgraderte Storebrand Livsforsikring fra A- til A den 9. februar 2005.

Storebrand Kapitalforvaltning forvalter 165 milliarder kroner ved utgangen av 4. kvartal. Det tilsvarer en nedgang på 14 milliarder kroner i 4. kvartal og en økning på 6 milliarder kroner i løpet av året. Holdes If utenfor, er økningen i midler under forvaltning på 24 milliarder kroner i 2004.

Storebrand Bank fortsetter den positive utviklingen. Banken har i løpet av året forbedret resultatet før skatt med 234 millioner kroner. I 4. kvartal har det vært en netto inntektsføring av bankens tapsavsetninger på 32 millioner kroner. Nedgangen i misligholdvolumet fortsetter i henhold til plan og avsetningsgraden i forhold til misligholdte og tapsutsatte lån er økt fra 49 til 63 prosent i løpet av 2004.

Med basis i Storebrands resultatutvikling, kapital situasjon og utbyttepolicy, vil styret i Storebrand ASA foreslå for generalforsamlingen at det utbetales et utbytte på 7 kroner pr. aksje for 2004, hvorav utbytte fra årets ordinære drift utgjør 1,2 kroner. Dette utgjør samlet 1 840 millioner kroner, justert for Storebrands beholdning av tilbakekjøpte aksjer pr. dato. Styret planlegger nytt tilbakekjøpsprogram for selskapets egne aksjer.

LIVVIRKSOMHETEN

Storebrand Livsforsikring

Storebrand Livsforsikring konsern oppnådde et driftsresultat i 4. kvartal på 1 293 millioner kroner (981 millioner kroner). For hele året ble driftsresultatet på 2 985 millioner kroner (2 653 millioner kroner). Det har vært en svak nedgang i risikoresultatet i 4. kvartal. Akkumulert for året er risikoresultatet på 206 millioner kroner, som er en økning på 8 millioner kroner sammenlignet med året før. Administrasjonsresultatet er påvirket av økte salgskostnader som følge av godt salg og høye avkastningsbaserte honorarer. Administrasjonsresultatet er likevel forbedret med 12 millioner kroner og utgjør minus 137 millioner kroner i 2004.

Kundefondene har økt med 11 prosent i 2004 og kostnadene målt mot gjennomsnittlige kundefond er redusert fra 0,96 prosent i 2003 til 0,90 prosent i 2004. Det er realisert netto gevinster på 2 150 millioner kroner i 2004, hvorav 1 187 millioner kroner i 4. kvartal. Realisering av kursgevinster bidrar til et godt renteresultat i 4. kvartal på 1 446 millioner kroner. For hele 2004 ble renteresultatet på 3 094

millioner kroner, mot 3 613 millioner kroner i 2003. Lavere rentenivå forklarer nedgangen i renteresultatet fra i fjor.

Overskudd til eier før skatt ble på 321 millioner kroner (268 millioner kroner) i kvartalet og 966 millioner (835 millioner kroner) for hele året. Resultatet fra produkter uten overskuddsdeling mellom kunder og eiere har hatt en positiv utvikling både i 4. kvartal og for året samlet med et resultat på 66 millioner kroner (26 millioner kroner) i 4. kvartal og 145 millioner kroner (98 millioner kroner) akkumulert for året.

Resultat Storebrand Livsforsikring:

Mill kroner	4. kvartal		01.01-31.12	
	2004	2003	2004	2003
Renteresultat	1 445	1 260	3 094	3 613
Risikoresultat	46	49	206	198
Administrasjonsresultat	-73	-58	-137	-149
Endring Sikkerhetsfond/ premiereserve	-125	-269	-181	-1 010
Driftsresultat	1 292	982	2 982	2 652
Trekkes fra tilleggsavsetning	0	0		21
Resultat etter trekk fra tilleggsavsetninger	1 292	982	2 982	2 673
Resultat til kunder	-972	-713	-2 019	-1 839
Resultat til eier Storebrand Livsforsikring AS	320	269	963	834
Resultat til eier Storebrand Livsforsikring Konsern	321	268	966	835

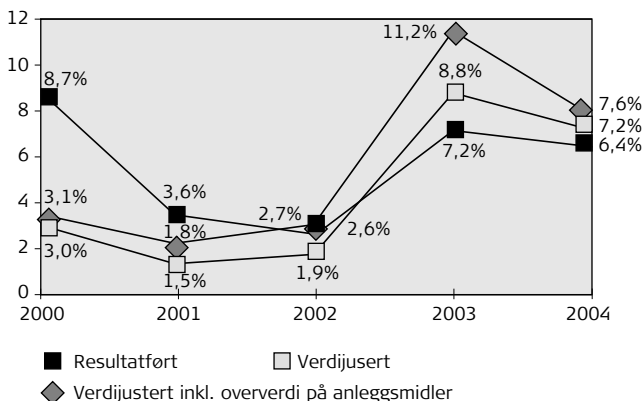
Premieinntektene, eksklusive tilflyttede premiereserver, har økt med 60 prosent i 2004 og 72 prosent i 4. kvartal sammenlignet med tilsvarende periode i 2003 og utgjorde 15,3 milliarder kroner, hvorav 4,9 milliarder i 4. kvartal. Det har vært en positiv utvikling i alle bransjer. Størst har økningen vært innenfor spareavtaler i privatmarkedet. Salg av rene forsikringsprodukter er noe lavere sammenlignet med i fjor. Innenfor kollektiv pensjonsforsikring har økningen sammenheng med økt bestand som følge av tidligere positiv tilflytting til Storebrand og en lovpålagt reduksjon av grunnlagsrenten for innbetalinger fra og med 2004.

Det har vært god salgsaktivitet i bedriftsmarkedet, og i 4. kvartal har det vært en netto tilflytting til Storebrand på 246 millioner kroner. Akkumulert for året er flyttebalansen fortsatt negativ med minus 588 millioner kroner. Årsaken er en stor fraflytting tidligere i året.

Resultatført finansavkastning ble 6,4 prosent (7,2 prosent) i 2004, hvorav 2,2 prosent i 4. kvartal. Verdijustert kapitalavkastning ble 7,2 prosent (8,8 prosent), hvorav 2,5 prosent i 4. kvartal. Kursreservene er økt med 498 millioner kroner i 4. kvartal. Beløpet er avsatt i kursreguleringsfondet, som pr. 31.12.2004 utgjorde 2,8 milliarder kroner. Verdijustert kapitalavkastning inklusive oververdi på anleggsmidlene ble 7,6 prosent (11,2 prosent) i 2004.

Aksjeeksponeringen, som inkluderer derivatposisjoner, økte med 3 prosentpoeng i 4. kvartal til 21 prosent. Obligasjoner som holdes til forfall er redusert med 0,4 milliarder i kvartalet og omløpsporteføljen av obligasjoner er redusert med 0,7 milliarder i kvartalet.

Kapitalavkastning:



Eiendomsinvesteringene er økt med 0,5 milliarder i kvartalet, hvorav verdistigningen utgjør 0,2 milliarder kroner.

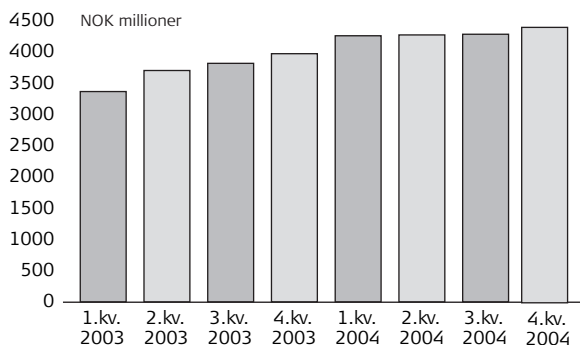
Oververdien på anleggsobligasjonene er økt med 0,4 milliarder kroner i kvartalet og utgjorde 4,2 milliarder kroner pr. 31.12.2004. Oververdien tas ikke inn i regnskapet, men sikrer relativt høye renteinntekter fremover selv om rentenivået holder seg på dagens lave nivå.

Tilleggsavsetningene ble i 2004 styrket med 0,5 milliarder kroner, og utgjorde 3,7 milliarder kroner ved utgangen av 2004. Ved utgangen av året hadde selskapet en risikokapital på 11,0 milliarder kroner etter en økning på 1,7 milliarder kroner i siste kvartal. Alle kapitalkrav tilfredsstilles med god margin. Etter innfrielse av et ansvarlig lån er kapitaldekningen i kvartalet redusert med 2,9 prosentpoeng til 14,4 prosent. Solvensmarginen var 169,4 prosent ved utgangen av året. Pr. 31.12.2003 var den 158,6 prosent.

Storebrand Fondsforsikring

Storebrand Fondsforsikring som leverer unit linked-produkter til privatmarkedet og innskuddspensjon til bedriftsmarkedet, fikk et resultat før skatt i 2004 på minus 24 millioner kroner (minus 36 millioner kroner), hvorav minus 6 millioner kroner (minus 8 millioner kroner) i 4. kvartal. Forfalt premie for året er for unit linked produkter økt fra 134 millioner kroner til 270 millioner kroner i 2004. For innskuddspensjon er økningen fra 93 millioner kroner til 259 millioner kroner i 2004. Det ble inngått ca. 60 nye avtaler for innskuddspensjon i 4. kvartal, og ca. 460 akkumulert for hele året. Om lag 1 020 bedrifter har etablert innskuddsbasert pensjon i Storebrand Fondsforsikring siden produktet ble lansert i 2001.

Midler til forvaltning innskuddspensjon og unit linked:



Av kundenes forvaltningskapital er 66 prosent plassert i aksjefond, en økning på 2 prosentpoeng i 4. kvartal.

Øvrig livvirksomhet

Storebrand Helseforsikring oppnådde et driftsresultat på 7 millioner kroner i 2004 (6 millioner kroner), hvorav 1 million kroner (0 million kroner) i 4. kvartal. Selskapet er 50 prosent eid av Storebrand og tilbyr behandlingsforsikring i bedrifts- og privatmarkedet i Norge og Sverige. Selskapet har vært gjennom en fase med investeringer og oppbygging av kundemasse. Premieinntektene er 27 prosent høyere i 2004 sammenlignet med fjoråret og utgjorde 110 millioner kroner. Pr. 31.12.2004 er det solgt nye avtaler i årlig premie for 48 millioner kroner, hvorav 14 millioner kroner i 4. kvartal, med en overvekt av salget i det svenske markedet.

KAPITALFORVALTNINGSVIRKSOMHETEN

Storebrand Kapitalforvaltning fikk et resultat før skatt på 8 millioner kroner i 4. kvartal (minus 2 millioner kroner) og 47 millioner kroner for hele året (22 millioner kroner). Den positive resultatutviklingen for året sammenlignet med 2003 følger av økte forvaltningshonorarer.

Resultat Storebrand Kapitalforvaltning:

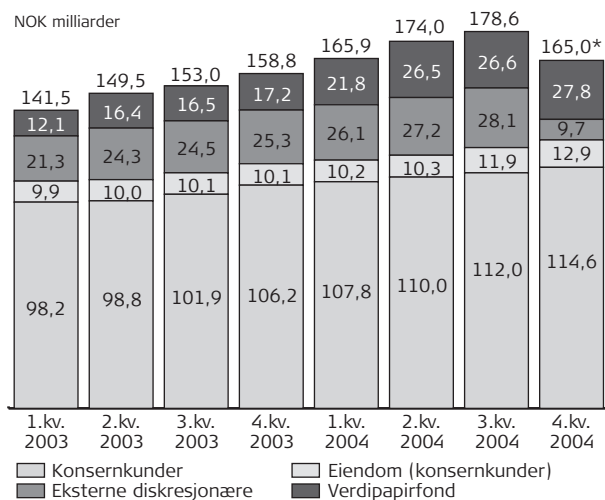
Mill kroner	4. kvartal		01.01-31.12	
	2004	2003	2004	2003
Totale inntekter	75	76	316	274
Totale kostnader	-71	-79	-278	-261
Netto finans/andre inntekter	3	1	10	9
Resultat før skatt	8	-2	47	22

Samlede driftsinntekter (forvaltningshonorarer) utgjorde 75 millioner kroner i 4. kvartal (76 millioner kroner) og 316 millioner kroner (274 millioner kroner) for hele året. Inntektsøkningen forklares av gode investeringsresultater i fond og porteføljer med avkastningsbaserte honorarer, samt høyere løpende volumavhengige honorarer som følge av nysalg og stigende aksjemarkeder. Driftskostnadene ut-

gjorde 71 millioner kroner i 4. kvartal (79 millioner kroner) og 278 millioner kroner for hele året (261 millioner kroner).

Storebrand Kapitalforvaltning forvaltet 165 milliarder kroner ved utgangen av 4. kvartal. Det tilsvarer en nedgang på 14 milliarder kroner i 4. kvartal og en økning på 6 milliarder kroner i løpet av året. Som tidligere varslet, har If besluttet at størstedelen av de midler som har vært forvaltet av Storebrand overføres til intern forvaltning i If. Det er derfor trukket ut omlag 19 milliarder kroner i løpet av 4. kvartal. Holdes If utenfor, er økningen i midler under forvaltning 24 milliarder kroner. Av denne økningen er 10 milliarder kroner knyttet til verdistigning, fordelt på 3 milliarder kroner i verdipapirfond og eksterne diskresjonære kunder og 7 milliarder kroner for livselskapet. Resterende økning følger av positiv salgsutvikling i livselskapet og i kapitalforvaltningsvirksomheten.

Totale midler til forvaltning:



*) Etter uttak av midler forvaltet for If Skadeforsikring

Netto nysalg i kapitalforvaltningsvirksomheten ble minus 100 millioner kroner i 4. kvartal og 1 600 millioner kroner for året, sammenlignet med 800 millioner kroner i 2003 (eksklusiv If). Ved utgangen av året oppnådde 55 prosent av verdipapirfondene (28 av 51) bedre avkastning enn sine referanseindekser (beregnet før forvaltningsprovisjon). Det ble oppnådd meravkastning i åtte av ti porteføljer for Storebrand Livsforsikring.

BANKVIRKSOMHETEN

Storebrand Bank oppnådde et resultat før skatt på 125 millioner kroner for 2004 (minus 109 millioner kroner). Resultat før skatt i 4. kvartal ble 53 millioner kroner (minus 60 millioner kroner). Nedgangen i misligholdsvolumet har fortsatt i 4. kvartal.

Storebrand Bank oppnådde i 4. kvartal 2004 et resultat før tapsavsetninger og nedskrivninger på 21 millioner kroner (minus 3 millioner kroner). Med bakgrunn i lavere risiko i utlånsporteføljen er det i kvartalet en netto inntektsføring av tapsavsetninger på 32 millioner kroner (minus 57 millioner kroner inkludert nedskrivning på aksjer).

Resultat Storebrand Bank*:

Mill kroner	4. kvartal		01.01 - 31.12	
	2004	2003	2004	2003
Netto renteinntekter	110	108	427	493
Andre inntekter	23	97	274	319
Totale inntekter	133	205	701	812
Driftskostnader	-112	-208	-581	-709
Resultat før tap	21	-3	121	103
Tap på utlån	32	-19	7	-174
Nedskrivninger på aksjer	-0	-38	-3	-38
Resultat før skatt	53	-60	125	-109

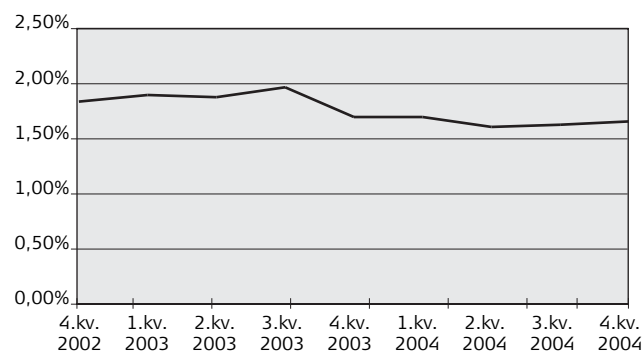
*) Eksklusiv avskrivning av konserngoodwill.

Netto renteinntekter i 4. kvartal beløp seg til 110 millioner kroner (108 millioner kroner). Rentemarginen er stabil i prosent av gjennomsnittlig forvaltningskapital på 1,6 prosent.

Driftskostnadene i 4. kvartal utgjorde totalt 112 millioner kroner (208 millioner kroner). Storebrand-konsernets felles distribusjonsenhet mot privatmarkedet ble med virkning fra 01.10.2004 solgt fra banken til Storebrand Livsforsikring AS. Dette bidrar til den positive kostnadsutviklingen, men medfører også reduserte andre inntekter.

Brutto misligholdte og tapsutsatte lån utgjorde ved utgangen av 4. kvartal 910 millioner kroner, en reduksjon på 46 millioner kroner i løpet av kvartalet. Banken har ved utgangen av 4. kvartal samlede tapsavsetninger på 573 millioner kroner, hvorav 379 millioner kroner er spesifiserte. Dette gir en avsetningsgrad i forhold til misligholdte og tapsutsatte lån på 63 prosent, en økning fra 49 prosent ved inngangen til 2004. Reduksjonen i misligholdsvolumet viser at arbeidet med å redusere risikoen i bankens utlånsportefølje gir gode resultater.

Rentenetto i prosent av forvaltningskapital:



Bankens forvaltningskapital var ved utgangen av kvartalet 27,2 milliarder kroner, og brutto utlån er i kvartalet økt med 223 millioner kroner. Innskuddsdekningen utgjorde pr. 31.12.2004 47,7 prosent, som er en reduksjon fra 54,5 prosent pr. 31.12.2003. Storebrand Banks netto ansvarlige kapital utgjorde pr. 31.12.2004 2,4 milliarder kroner. Kapitaldekningen var på 13,8 prosent (14,6 prosent for morbank) og kjernekapitaldekningen 11,6 prosent (12,2 prosent for morbank) ved utgangen av kvartalet.

ANNEN VIRKSOMHET

Fair og avviklingsvirksomheten (Skadeforsikring)

Storebrands resultatandel før skatt fra Fair utgjorde i 4. kvartal 1 million kroner (minus 9 millioner kroner) og 14 millioner for hele året (minus 22 millioner). Driftsresultatet fra avviklingsvirksomheten i Storebrand Skadeforsikring og Oslo Re utgjorde 10 millioner kroner (minus 13 millioner kroner) i 4. kvartal og minus 17 millioner for hele året (46 millioner). I tillegg til driftsresultatet er det inntektsført 24 millioner kroner (21 millioner kroner) av lovpålagte sikkerhetsavsetninger i 4. kvartal og 61 millioner for hele året (68 millioner kroner).

STOREBRAND ASA

Morselskapet Storebrand ASA oppnådde i 4. kvartal 2004 et resultat før skatt (eksklusiv utbytte/konsernbidrag fra døtre) på minus 55 millioner kroner (minus 34 millioner kroner). Blant annet som følge av If-salget (gjennomført i 2. kvartal), er resultat før skatt hittil i år på 1 715 millioner kroner (minus 176 millioner kroner). Resultat før skatt for 2004 inklusiv utbytte/konsernbidrag fra døtre ble 2 358 millioner kroner (361 millioner kroner).

Resultat Storebrand ASA:

Mill kroner	4. kvartal		01.01-31.12	
	2004	2003	2004	2003
Konsernbidrag og utbytte	644	537	644	537
Renteinntekter	19	43	87	78
Realiserte og urealiserte gevinst/tap verdipapirer	19	-2	1 945	95
Rentekostnader	-14	-41	-112	-242
Andre finansinntekter/kostnader	-30	-6	-60	8
Netto finansposter	-5	-6	1 861	-62
Driftskostnader	-50	-28	-146	-113
Resultat før skatt	588	503	2 358	361

Netto finansinntekter i kvartalet var minus 5 millioner kroner (minus 6 millioner kroner). Driftskostnadene i 4. kvartal var 50 millioner kroner, mot 28 millioner kroner samme periode i fjor. Forskjellen i driftskostnader fra 2003 skyldes blant annet kostnader forbundet med fratredelsen til administrerende direktør i Storebrand Kapitalforvaltning og avsatt bonus som følge av god resultatoppnåelse i selskapet.

Storebrand ASA hadde likvide eiendeler på i overkant av 3,8 milliarder kroner pr. 4. kvartal, hvorav over 3,3 milliarder er plassert i kortsiktige rentepapirer med god kredittrating. I tråd med arbeidet med å tilpasse kapitalstrukturen er det i 4. kvartal ervervet til sammen 3 190 000 egne aksjer til en gjennomsnittlig kurs på 53,10 kroner. Ervervet er bokført som fradrag i egenkapitalen. Pr. 4. kvartal eide Storebrand ASA 5,5 prosent av selskapets egne aksjer. Styret har fullmakt fra Storebrands generalforsamling til å kjøpe tilbake inntil 10 prosent av selskapets aksjekapital frem til neste ordinære generalforsamling.

Oslo, 15. februar 2005

Styret i Storebrand ASA



Storebrand Konsern: Resultatregnskap

Mill. kroner

	4. kv. 2004	4. kv. 2003	2004	2003	2002
Premieinntekter for egen regning forsikring	5 592,8	3 489,5	18 740,6	13 805,6	10 170,1
Renteinntekter og lignende inntekter bank	285,2	350,7	1 171,8	1 803,9	2 599,5
Finansinntekter forsikring	6 364,9	3 728,2	15 565,2	17 656,2	20 713,3
Finansinntekter øvrig virksomhet	23,6	58,0	1 489,4	238,6	128,8
Resultatandel If	0,0	104,0	189,0	324,3	-243,7
Andre inntekter	120,8	130,5	452,1	406,5	342,2
Sum driftsinntekter	12 387,3	7 860,9	37 608,1	34 235,1	33 710,2
Erstatninger for egen regning forsikring	-2 247,5	-1 978,4	-10 631,2	-8 295,2	-8 803,5
Endring forsikringsmessige avsetninger livsforsikring	-4 370,3	-2 754,7	-11 626,5	-9 862,0	-3 423,3
Rentekostnader og lignende kostnader bank	-174,9	-242,4	-744,7	-1 311,2	-1 996,7
Tap på lån, garantier mv. bankvirksomhet	32,2	-19,5	7,4	-173,8	-411,8
Finanskostnader forsikring	-3 156,4	-586,8	-6 538,1	-7 540,0	-19 401,2
Finanskostnader øvrig virksomhet	5,6	-52,4	-237,1	-284,8	-640,5
Driftskostnader	-589,5	-587,6	-2 011,0	-2 041,7	-2 242,4
Andre kostnader	-42,9	-113,4	-314,7	-325,4	-347,4
Sum kostnader	-10 543,7	-6 335,2	-32 095,9	-29 834,1	-37 266,8
Til (fra) kursreguleringsfond	-498,0	-551,7	-1 077,6	-1 689,6	843,9
Driftsresultat	1 345,6	974,0	4 434,6	2 711,4	-2 712,7
Til (fra) tilleggsavsetning livsforsikring	-500,0	-448,9	-500,0	-448,9	1 011,7
Midler tilført forsikringskundene innen livsforsikring	-472,1	-264,1	-1 519,4	-1 368,9	0,0
Konsernresultat	373,5	261,0	2 415,2	893,6	-1 701,0
Endring sikkerhetsavsetning m.v. i skadeforsikring	22,4	20,3	57,2	66,1	199,2
Resultat før skattekostnad	395,9	281,3	2 472,4	959,7	-1 501,8
Skattekostnad	308,9	-13,8	-112,6	-169,2	611,9
Minoritetens andel av resultatet	-0,6	0,0	-1,7	-0,9	-2,5
Årsresultat	704,2	267,5	2 358,1	789,6	-892,4
Resultat pr. ordinær aksje	2,58	0,91	8,49	2,67	-3,73

Det er ingen utvanning på aksjene

Storebrand Konsern: Balanse

Mill. kroner	31.12.04	31.12.03	31.12.02
Eiendeler			
Utsatt skattefordel	168,1	360,7	650,7
Goodwill	423,9	454,0	484,0
Andre immaterielle eiendeler	49,5	76,6	133,4
Bygninger og faste eiendommer	12 891,7	9 699,2	9 850,2
Investeringer i tilknyttede selskaper	69,5	4 044,6	3 296,3
Aksjer og andeler til varig eie	37,6	36,9	37,2
Obligasjoner holdt til forfall	39 351,5	42 367,9	40 022,6
Netto utlån til og fordringer på kunder	23 876,3	23 327,1	26 160,4
Andre langsiktige finansielle eiendeler	784,6	536,4	953,1
Aksjer og andeler	29 137,4	19 514,3	11 301,9
Obligasjoner	35 445,5	22 420,5	16 579,8
Sertifikater	15 025,5	18 721,1	23 465,5
Andre finansielle omløpsmidler	8 233,5	8 110,4	9 035,8
Sum finansielle eiendeler	164 853,1	148 778,4	140 702,8
Fordringer	2 007,3	1 703,2	1 209,2
Andre eiendeler	2 918,0	2 632,4	2 275,9
Forskuddsbetalt pensjon	705,5	636,8	590,8
Forskuddsbetalte kostnader og opptjente inntekter	1 645,4	2 008,1	2 504,5
Sum eiendeler	172 770,8	156 650,2	148 551,3
Egenkapital og gjeld			
Innskutt egenkapital	3 209,5	3 204,4	3 198,8
Egne aksjer	-76,3		
Opptjent egenkapital	5 782,9	6 190,5	5 335,7
Minoritetsinteresser	1,1	1,1	1,1
Sum egenkapital	8 917,2	9 396,0	8 535,6
Ansvarlig lånekapital	3 610,2	3 080,7	2 994,4
Kursreguleringsfond	2 767,2	1 689,6	
Forsikringsmessige avsetninger livsforsikring	125 754,9	112 918,3	102 603,3
Premie og erstatningsavsetninger skadeforsikring	512,5	518,0	452,3
Sikkerhetsavsetninger m.v. skadeforsikring	155,0	215,6	338,7
Sum forsikringstekniske avsetninger	126 422,4	113 651,9	103 394,3
Pensjonsforpliktelse	463,3	488,6	513,9
Andre avsetninger for forpliktelse	49,9	22,2	20,0
Gjeld til kredittinstitusjoner	2 151,8	3 211,3	4 290,6
Innskudd fra og gjeld til kunder	11 475,7	12 362,4	13 198,9
Gjeld stiftet ved utstedelse av verdipapirer	10 233,6	6 853,3	7 895,9
Annen gjeld	6 154,2	5 394,5	7 011,9
Påløpne kostnader og forskuddsbetalte inntekter	525,3	499,7	695,8
Sum egenkapital og gjeld	172 770,8	156 650,2	148 551,3

Noter

1. Regnskapsprinsipper

Det er benyttet samme regnskapsprinsipper som i årsregnskapet for 2003. Delårsrapporten er i overenstemmelse med regnskapsstandarden for delårsregnskap, med de tilpasninger som må gjøres for banker og forsikringselskaper som benytter oppstillingsplaner i egne årsregnskapsforskrifter.

2. Resultat pr. virksomhetsområde

Mill. kroner	01.01 - 31.12	
	2004	2003
Livsforsikring	945	800
Kapitalforvaltning	47	22
Storebrand Bank *)	97	-137
Skadeforsikring	186	348
Øvrig virksomhet	1 140	-139
Konsernresultat	2 415	894

*) Resultatet er inklusive avskrivning konserngoodwill.

3. Tidsrekke resultattall - kvartalstall

Mill. kroner	4. kv. 2004	3. kv. 2004	2. kv. 2004	1. kv. 2004	4. kv. 2003	3. kv. 2003	2. kv. 2003	1. kv. 2003
Sum driftsinntekter	12 387	5 854	8 439	10 927	7 861	7 638	9 338	9 356
Sum kostnader	-10 544	-5 188	-7 093	-9 271	-6 335	-6 843	-7 311	-9 303
Driftsresultat	1 346	636	1 730	723	974	740	945	53
Konsernresultat	374	262	1 366	413	261	232	448	-47
Resultat før skattekostnad	396	269	1 385	423	281	244	471	-37
Årsresultat	704	224	1 107	322	268	190	363	-31
Resultat virksomhetsområder								
Livsforsikring	316	231	201	197	260	194	279	67
Kapitalforvaltning	8	7	15	17	-2	13	5	6
Storebrand Bank	46	27	10	14	-67	-16	-12	-43
Skadeforsikring	12	8	-32	198	82	75	162	29
Øvrig virksomhet	-8	-11	1 171	-13	-12	-35	14	-107
Konsernresultat	374	263	1 366	413	261	232	448	-47

4. Nøkkeltall virksomhetsområder - akkumulerte tall

Mill. kroner	4. kv. 2004	3. kv. 2004	2. kv. 2004	1. kv. 2004	4. kv. 2003	3. kv. 2003	2. kv. 2003	1. kv. 2003
Konsern								
Overskudd pr. ordinær aksje	8,49	5,91	5,07	1,13	2,67	1,76	1,11	-0,14
Egenkapital	8 917	10 226	10 500	9 959	9 396	9 316	9 096	8 663
Kapitaldekning	15,3 %	18,0 %	19,4 %	14,7 %	14,9 %	14,7 %	15,3 %	15,5 %
Livsforsikring								
Storebrand Livsforsikring								
Premier for egen regning *)	17 912	12 493	9 084	5 826	12 894	9 562	6 658	4 444
Forsikringskundes fond inkl.opptj. resultat	121 066	116 122	113 680	112 579	108 760	105 445	103 066	101 440
Kapitalavkastning I **) annualisert	6,4 %	5,7 %	5,7 %	5,4 %	7,2 %	6,7 %	6,5 %	5,5 %
Kapitalavkastning II **) hittil i år	7,2 %	4,6 %	3,2 %	2,1 %	8,8 %	6,0 %	4,2 %	1,4 %
Kapitaldekning (SBL konsern)	14,4 %	17,3 %	18,4 %	14,8 %	15,7 %	17,1 %	18,0 %	19,4 %
Driftskostnader målt mot forsikringsfond	0,90 %	0,87 %	0,91 %	0,93 %	0,96 %	0,93 %	0,97 %	0,97 %
Storebrand Fondsforsikring								
Premier for egen regning	619	440	318	199	455	343	272	165
Forsikringskundes fond	4 476	4 287	4 276	4 262	3 975	3 821	3 706	3 369
Storebrand Bank								
Rentemargin %	1,63 %	1,63 %	1,64 %	1,68 %	1,85 %	1,90 %	1,87 %	1,88 %
Kostnader/inntekter %	83 %	82 %	83 %	83 %	87 %	82 %	86 %	86 %
Andre inntekter/totale inntekter %	39 %	44 %	45 %	45 %	39 %	37 %	37 %	37 %
Netto utlån	23 478	23 200	22 358	21 807	21 856	22 407	23 269	23 962
Kapitaldekning	13,8 %	12,4 %	12,3 %	12,8 %	12,3 %	12,0 %	11,5 %	11,2 %
Storebrand Kapitalforvaltning								
Totale midler under forvaltning	165 009	178 592	174 021	166 211	158 800	152 991	149 159	141 080
Midler under forvaltning eksterne kunder	37 498	54 692	53 799	47 772	42 516	41 013	40 390	33 011

*) Inklusiv tilflyttede premiereserver

**) Kapitalavkastning I: Realiserte finansinntekter inklusive opp-/nedskrivning fast eiendom
 Kapitalavkastning II: Som kapitalavkastning I inklusive endring i merverdier på finansielle omløpsmidler

5. Egenkapitalendring konsern

Mill. kroner	31.12.04	31.12.03
Egenkapital 01.01	9 396,0	8 536,6
Periodens resultat	2 358,1	789,6
Ansatteemisjon	5,1	5,5
Egne aksjer	-744,4	0,0
Avsatt utbytte	-1 840,4	-222,5
Andre endringer (valuta, m.v.)	-257,2	286,8
Endring minoritet	0,0	0,0
Egenkapital UB	8 917,2	9 396,0