



Storebrand

Resultat 2. kvartal 2010
15. juli 2010

Idar Kreutzer - CEO

Odd Arild Grefstad - CFO

Hovedtrekk 2. kvartal 2010

RESULTAT

- Konsernresultat -39 mill i 2. kvartal, 239 mill hittil i år
- Aksjemarkedsfallet og oppreservering langt liv gir negativ resultateffekt
- Gode risiko- og administrasjonsresultater

DRIFT

- Driftsforbedringsprogram foran plan
- Reduserte kostnader
- Konkurransedyktig avkastning

BALANSE

- Trekkfasilitet på 210 millioner euro etablert i ASA
- Solvensmargin 163% i Livvirksomheten

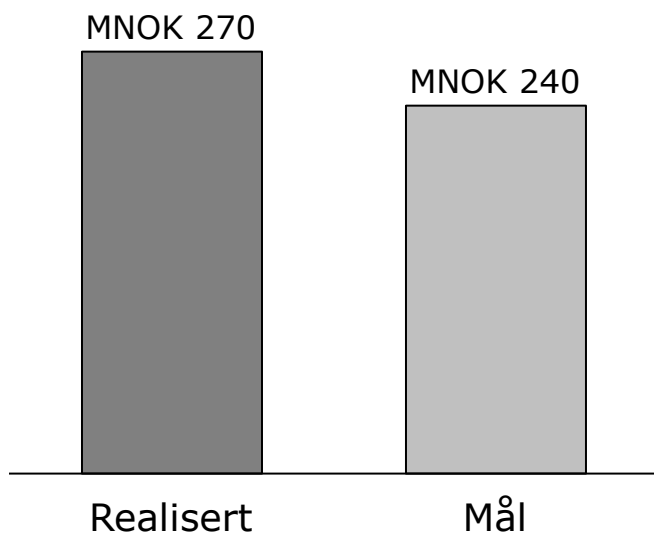
Storebrand Konsern

NOK mill.	2.Kvartal		Hittil i år		Hele året
	2010	2009	2010	2009	2009
Liv og Pensjon Norge	92	286	259	158	759
Liv og Pensjon Sverige (SPP)	-168	216	-55	-304	487
Kapitalforvaltning	42	33	96	65	240
Storebrand Bank	35	6	63	15	63
Skade (inklusive Helse)	15	3	-11	-20	-18
Storebrand ASA / øvrige	-54	-40	-114	-142	-255
Konsernresultat	-39	505	239	-228	1.276
Amortisering	-96	-92	-189	-187	-390
Resultat før skatt	-135	413	50	-415	887


Delta One

- driftsforbedring i alle forretningsområder

Oppnådd driftsforbedring 2010¹



Målsatt driftsforbedring 2010¹



- Øvrig
- LPN
- LPS
- Kapitalforvaltning
- Bank

1. Driftsforbedring, målt mot 2009, for Norsk og Svensk liv inkluderer kun administrasjonsresultat. For Liv og Pensjon Norge, vises totalt administrasjonsresultat (både kunde og eier). Resultatforbedring fra overskuddsdeling, pris på rentegaranti, risiko og avkastning på EK kommer i tillegg

Liv og Pensjon Norge

- positiv utvikling i administrasjonsresultatet

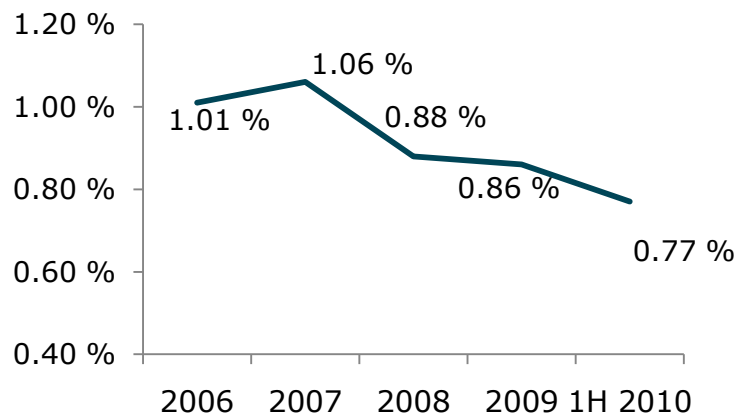
NOK mill.	2.Kvartal		Hittil i år		Hele året
	2010	2009	2010	2009	2009
Administrasjonsresultat	13	-64	-7	-112	-169
Risikoresultat	95	3	146	117	229
Finansresultat*	-146	240	-133	-70	201
Pris rentegaranti	138	118	276	236	478
Øvrig	-9	-11	-23	-13	20
Resultat norsk livvirksomhet	92	286	259	158	759

* Inkluderer overskuddsdeling/manglende tilleggsavsetninger og avkastning på selskapsporteføljen

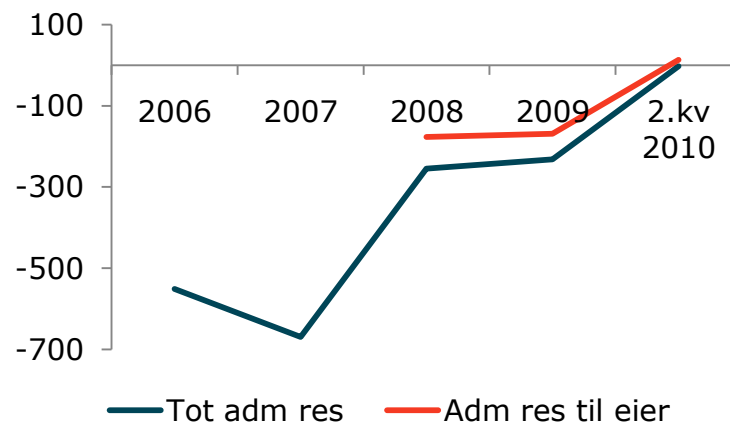
- Urolige finansmarkeder
- Positive administrasjonsresultater
- Godt risikoresultat
- Oppreservering langt liv

Liv og Pensjon Norge - god kostnadsutvikling

Kostnader/ kundefond

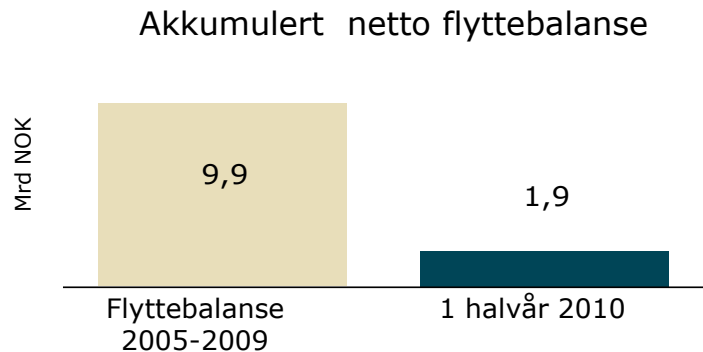


Administrasjonsresultat



Liv og Pensjon Norge

- god markedsaktivitet og positiv flyttebalanse



- Strategisk viktig avtale fornyet frem til 2016
- Rammeavtale omfatter 20 000 NHO bedrifter
- 3 000 bedrifter med 70 000 ansatte har benyttet avtalen
- NHO avtalen har markedets mest fornøyde OTP kunder
- Netto flyttebalanse: 305 mill i 2. kvartal, 1 948 mill 1. halvår

Liv og Pensjon Sverige (SPP)

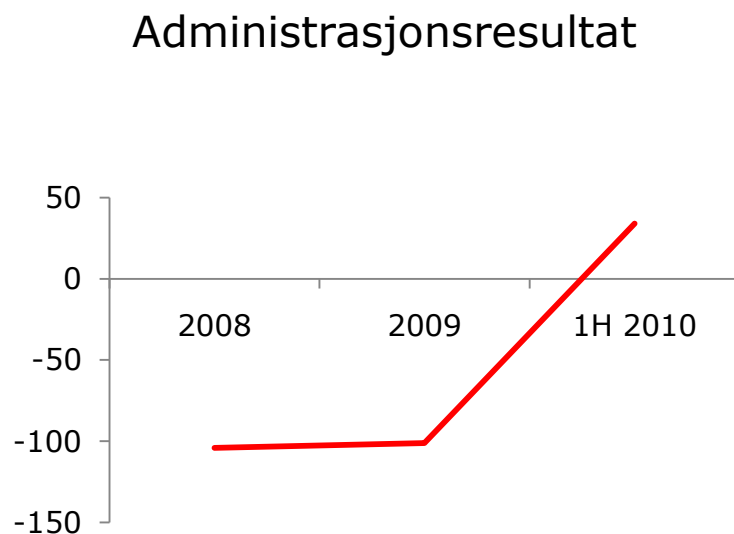
- markedsuro gir svakt finansresultat

NOK mill.	2.Kvartal		Hittil i år		Hele året
	2010	2009	2010	2009	2009
Administrasjonsresultat	27	-39	35	-60	-101
Risikoresultat	74	86	154	111	253
Finansresultat	-268	166	-253	-357	260
Øvrig	-2	4	9	3	74
Resultat svensk livvirksomhet	-168	216	-55	-304	487

- Vesentlig forbedring i administrasjonsresultatene
- Risikoresultatene er stadig sterke som følge av lavt sykefravær i Sverige
- Økte kundefonds

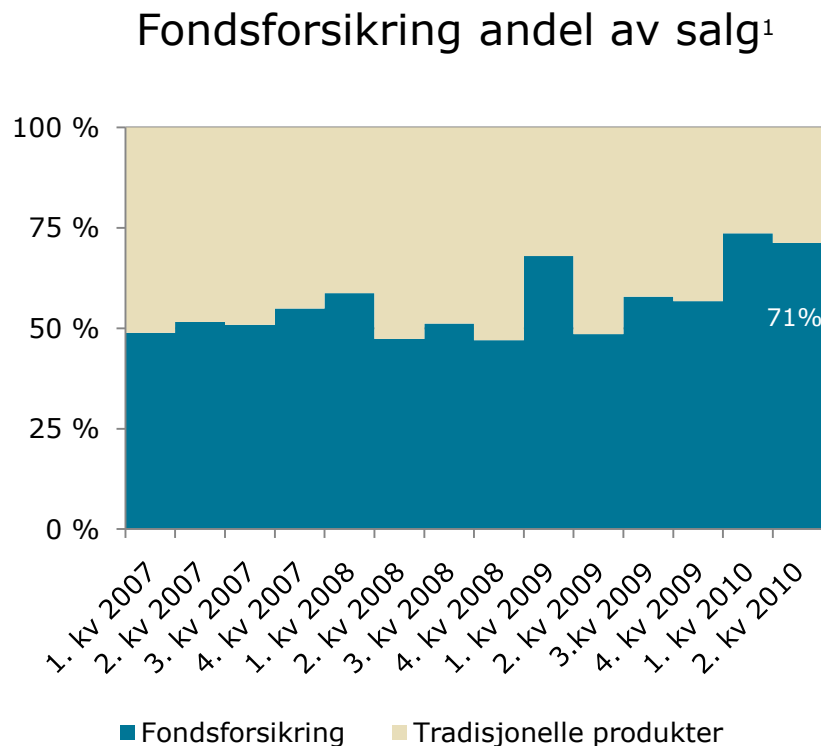
Liv og Pensjon Sverige (SPP)

- god utvikling i administrasjonsresultatet



- Mål om administrasjonsresultat på 300 mill SEK i 2011
- Tiltak iverksatt både på inntekt og kostnadssiden
- Kostnader i prosent av kundefonds på 0,73% 1. halvår

Liv og Pensjon Sverige (SPP) - godt salg av fondsforsikring



- 61% økning i salg av fondsforsikring fra 2. kvartal 2009
- 13% økning i premieinntekter fra fondsforsikring
- Fondsforsikring utgjør 55% av totale premieinntekter

¹ Salg målt i APE

Storebrand Kapitalforvaltning

- god vekst og høy inntjeningskvalitet

NOK mill.	2.Kvartal		Hittil i år		Hele året
	2010	2009	2010	2009	2009
Totale inntekter *	108	99	220	199	586
Totale kostnader	-95	-85	-181	-169	-429
Netto finans/ annet	28	19	57	35	83
Resultat kapitalforvaltning	42	33	96	65	240

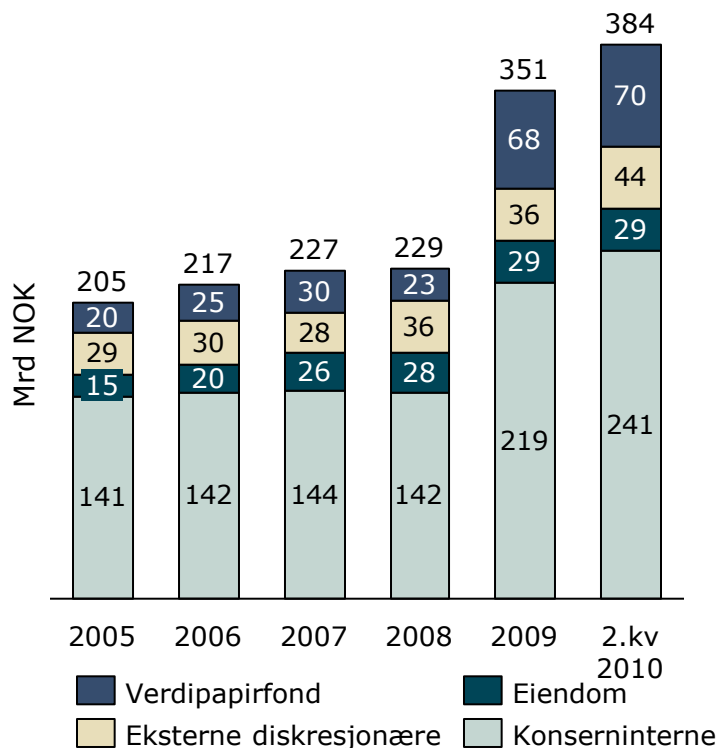
- Sterk inntektsvekst
- God kostnadskontroll
- Turbulente finansmarkeder

* Inkluderer ingen avkastningsbaserte inntekter, som blir bokført i 4. kvartal

Storebrand Kapitalforvaltning

- flere diskresjonære mandater tegnet

Kapital til forvaltning



- Kapital til forvaltning økte med 6 mrd i svake finansmarkeder i 2. kvartal
- Nysalg institusjonelle kunder: NOK 4,4 mrd i AuM
- Nettotegning i fond¹:
 - SPP Fonder: 1,1 mrd
 - STB Fond: 0,8 mrd

¹ Hittil i år

Storebrand Bank

- bedret lønnsomhet og solid balanse

NOK mill.	2.Kvartal		Hittil i år		Hele året
	2010	2009	2010	2009	2009
Netto renteinntekter	125	93	231	214	423
Netto provisjonsinntekter	18	17	35	37	76
Andre inntekter	13	32	33	51	148
Totale inntekter	156	142	299	302	647
Driftskostnader	-110	-117	-224	-239	-504
Resultat før tap	45	25	75	63	144
Tap på utlån/inv. eiendom	-10	-19	-11	-47	-81
Resultat for bankvirksomhet	35	6	63	15	63

- Konjunkturforhold
 - Lave tap
 - Redusert mislighold
- Varslede igangsatte tiltak gir effekt:
 - Reduserte kostnader
 - Bedret netto renteinntekter
- Engangseffekt knyttet til likviditetsporteføljen og innløsning av euroobligasjon
 - Netto renteinntekter positivt påvirket med 7,5 mill
 - Andre inntekter negativt påvirket med 22,5 mill

Storebrand Skade

- god vekst og styrkede resultater



















NOK mill.	2.Kvartal		Hittil i år		Hele året
	2010	2009	2010	2009	2009
Premieinntekter ¹	96	65	183	122	278
Erstatningskostnader	-69	-54	-173	-104	-230
Forsikringsrelaterte driftskostnader	-23	-20	-43	-43	-94
Finansinntekter	4	-1	5	0	2
Driftsresultat	8	-11	-28	-26	-44
Oslo RE	3	13	8	13	25
Endring i forsikringstekniske avsetninger	-1	-1	-3	-3	-4
Storebrand Helse	5	2	12	-4	6
Resultat for skadevirksomheten	15	3	-11	-20	-18

¹ For egen regning







- Stabil og god vekst
- Skadeprocent 72% i 2. kvartal
- Combined ratio 98% i 2. kvartal
- God kostnadskontroll
- Økt effektivitet og bedret driftsresultat i helsevirksomheten

Storebrand - målrettet satsing på direktedistribusjon

Forsikring – alle produkter på nett

 Bil	 Reise	 Moped
 Hus	 Båt	 Tilhenger
 Innbo	 Campingvogn	 Motorsykkel
 Hytte	 Hund og Katt	 Verdisak
 Uføre	 Kritisk sykdom	 Ulykke
 Barn	 Dødsfallskapital	 Kreft

Sparing – alle produkter på nett

 Storebrand fond	 Pensjonsfond
 Delphi fond	 Pensjonssparing med skattefordel (IPS)
 Fondssparing til barn	 Fripoliser

- Økning i handel på nett – også av finansielle tjenester
- Eneste selskap som tilbyr fullstendige kjøpsløsninger på spare og forsikringsprodukter på nett
- Storebrand med nye løsninger for mobilbaserte tjenester
- 80% salg av skadeprodukter i direktekanaler

Liv og Pensjon Norge

- oppreservering langt liv påvirker resultatet

NOK mill.	Kollektiv ytelse *	Kollektiv investeringsvalg og unit linked*	Risiko-produkter	Individual og Fripoliser**	Selskapsportefølje	Sum 2. Kvartal	Hittil i år
Administrasjonsresultat	2	14	-14	11		13	-7
Risikoresultat	41	46	14	-6		95	146
Finansresultat ¹	-7	7	22	-143	-26	-146	-133
Pris på rentegaranti og fortjeneste risiko	136	3				138	276
Øvrig	-14		10		-6	-9	-23
Resultat for norsk livvirksomhet	158	70	33	-138	-32	92	259

¹) Renteresultat og overskuddsdeling

Investerte midler (NOK mrd.) ¹	83	17	3	81	9	193	193
Endring investerte midler (NOK mrd.)	0	-1	0	0	0	-1	7

* Fee basert

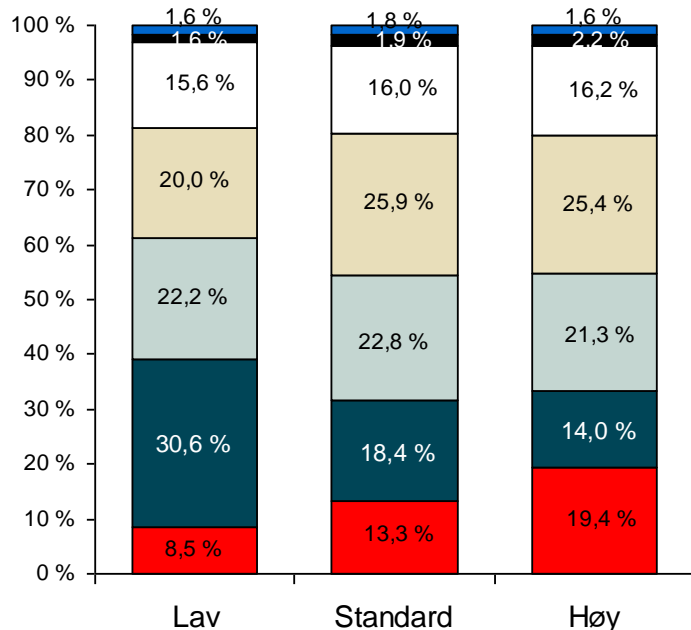
** Overskuddsdeling

- Avkastning¹ 2. kvartal: -0,2% verdijustert, 0,6% bokført
- Avkastning¹ 1. halvår: 1,6% verdijustert, 1,6% bokført

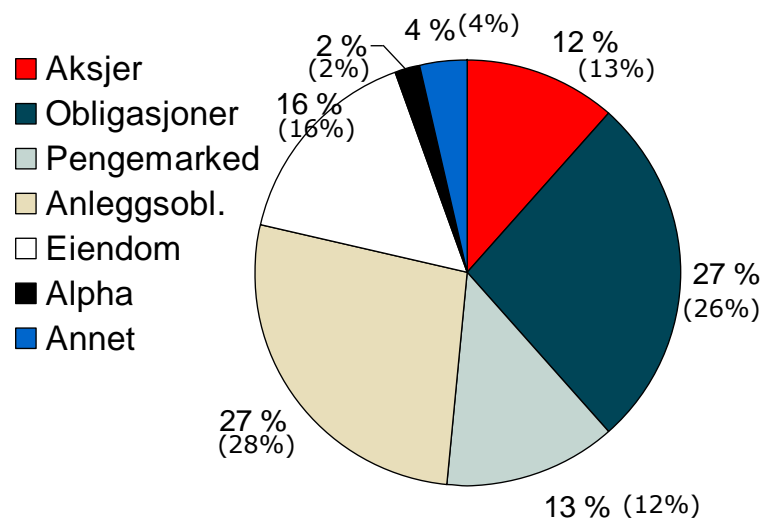
¹ Gjennomsnittlig avkastning alle porteføljer med rentegaranti

Liv og Pensjon Norge - risikotilpasset aktivaallokering

Aktivaallokering standard-porteføljer kollektiv ytelse



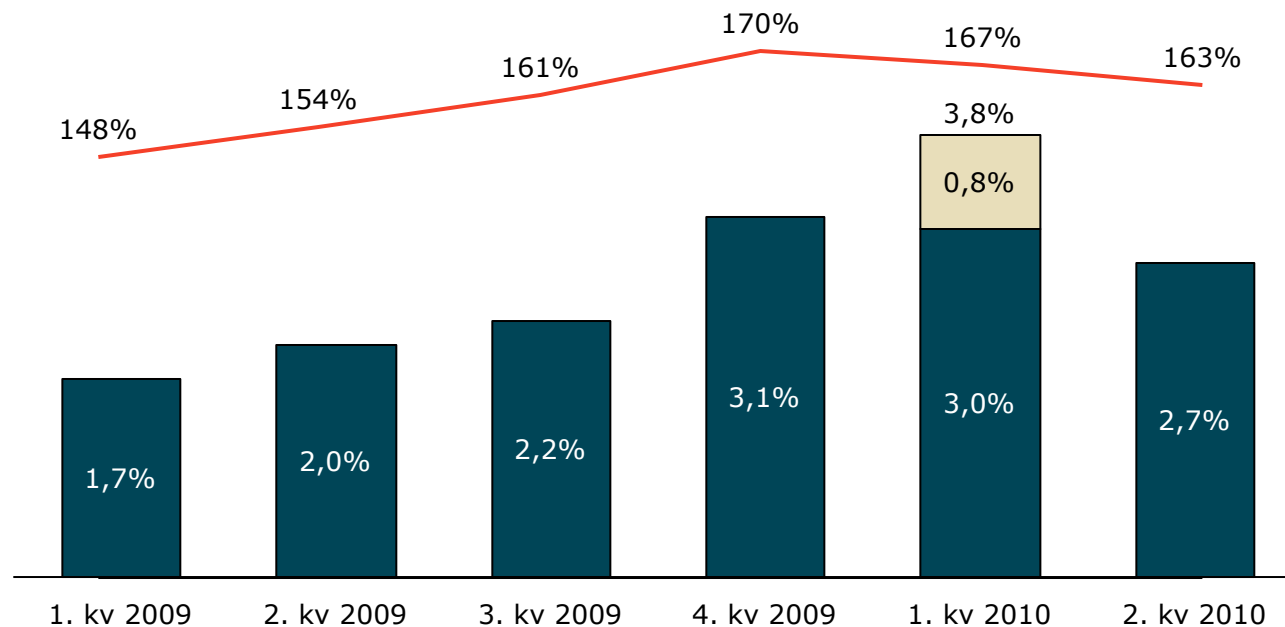
Aktivaallokering sum porteføljer med rentegaranti



(Tall i parentes – 1. kvartal 2010)

Liv og Pensjon Norge

- bruk av kursreserver og TA i kvartalet



■ Kursreserver i % av kundefonds* ■ Tilleggsavsetninger i % av kundefonds*

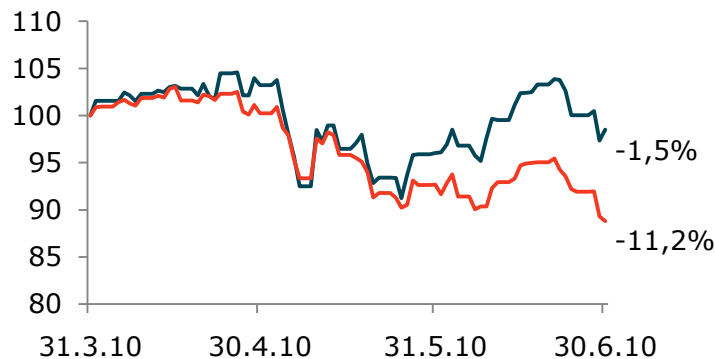
— Solvensmargin Storebrand Liv Konsern

➔ Urealiserte kursgevinster i anleggsporteføljen på 1,4 mrd

* Kundefonds med garanti

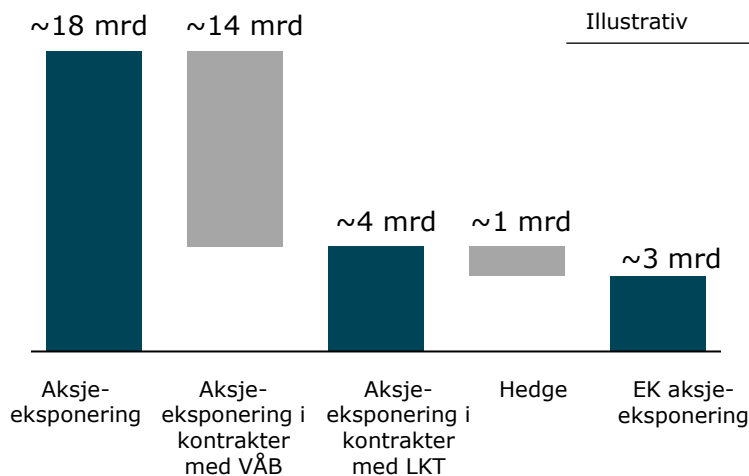
Liv og Pensjon Sverige (SPP) - aktiv risikostyring

Aksjemarkedsutvikling



— OMX — MSCI World

Aksjeeksponering

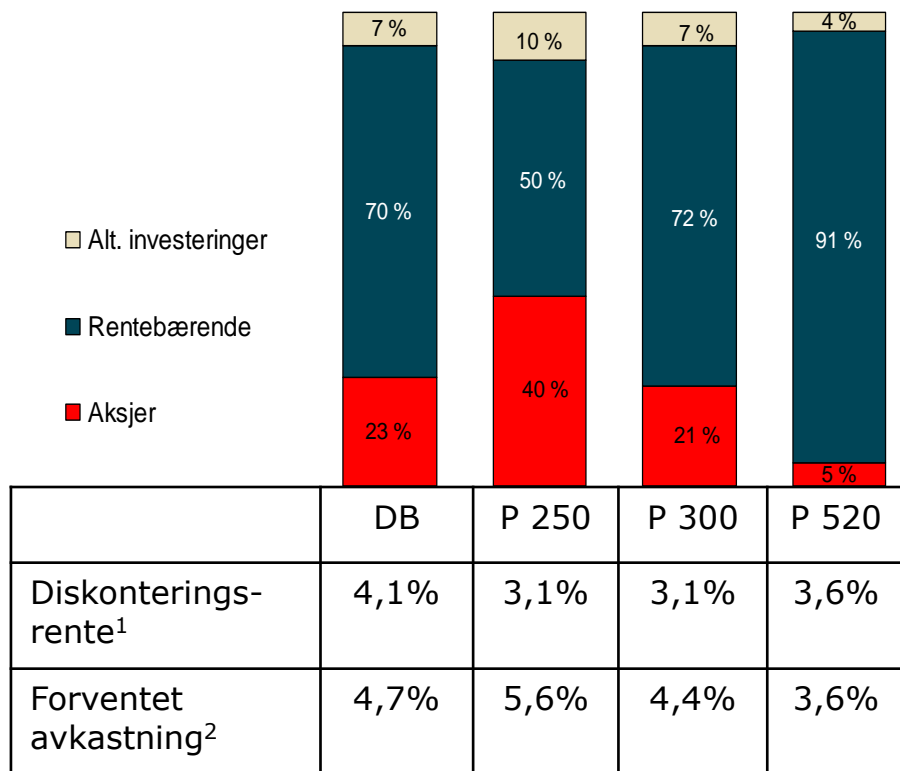


- Markedsforhold
 - Økte og swap og kredittspreader
 - Redusert rentenivå
 - Svake aksjemarkeder
- Balanseeffekt
 - Økte forpliktelser
 - Kundebufferne redusert med 1 mrd
- Resultateffekt
 - Nettoeffekt aksjeeksponering (NOK ~200 mill)
 - Nettoeffekt lavere renter (NOK ~65 mill)

Liv og Pensjon Sverige (SPP)

- redusert risikoeksponering

Aktivaallokering pr delportefølje



- Redusert aksjeeksponering
 - DB ned 5% poeng
 - P250 ned 6 % poeng
 - P300 ned 4 % poeng
 - P520 ned 2% poeng

- Avkastning 1. halvår
 - DB: 3,3%
 - P250: 1,6%
 - P300 :2,8%
 - P520: 5,0%

¹ neste 12 mnd gitt rentenivå pr 30.06.2010

² neste 12 mnd gitt dagens aktivaallokering

Solvens II

- viktige endringer i rammeverket for QIS 5

Viktige Solvency II tema

QIS 5 "proposal"

Beregning av kapitalkrav

- Redusert stress for noterte aksjer (39%)

Diskontering av forsikringsforpliktelse


- Benytte swaprente
- Benytte makromodell til å bestemme lange renter
- Mulighet for tillegg for likviditetspremie

Hva inngår i kapitalbasen

- Value of in-force vil telle som Tier 1
- Identifiserbare immaterielle eiendeler som Tier 1
- Eksisterende hybridkapital kan videreføres


Diversifiseringseffekter

- Tillater diversifisering i kalkulering av risikomargin
- Redusert korrelasjon mellom markedsrisikoer, særlig valuta- og konsentrasjonsrisiko



Oppsummering

- Utfordrende finansmarkeder
- Driftsforbedringsprogram foran plan
- Gode administrasjonsresultater
- Positiv flyttebalanse
- Solid balanse og aktiv risikostyring



*Storebrand skal være Nordens fremste og
mest respekterte samarbeidspartner
innenfor langsiktig sparing og forsikring*

