




Storebrand

Resultat 1. kvartal 2006
10. mai 2006

Analytiker-presentasjon



Analytiker-presentasjon 1. kvartal 2006

	Side nr.:	Bilde nr.:
• Storebrand Konsern Konsernsjef Idar Kreutzer	2- 11	3-22
Back-up:		
• Storebrand Konsern	12-17	23-34
• Storebrand ASA	18-19	35-38
• Storebrand Livsforsikring	20-32	39-64
• Storebrand Kapitalforvaltning	33-37	65-74
• Storebrand Bank	38-43	75-86
• Storebrand Skadeforsikring	44-46	87-92




Storebrand

Resultat 1. kvartal 2006

10. mai 2006

Idar Kreutzer
Konsernsjef

 storebrand



Hovedtrekk 1. kvartal 2006

- Sterkt konsernresultat: 460 mill. kroner i 1. kvartal
- God finansavkastning styrker risikokapitalen ytterligere og gir solide resultater til kunder og eiere
- Betydelig vekst i konsernets forretningsvolum gjennom kundetilgang, sterk flyttebalanse og positive finansmarkeder
- Storebrand har vunnet viktige kontrakter i markedet for obligatorisk tjenstepensjon
- Resultatet er positivt påvirket av gevinst ved salg av Fair Forsikring, samt tilbakebetaling fra garantifond

1. kv. 2006

4

 storebrand

Storebrand Konsern - solid resultatutvikling

NOK mill.	1. kvartal		Hele året
	2006	2005	2005
Livsforsikring	299	255	1.217
Kapitalforvaltning	20	8	24
Storebrand Bank	48	72	241
Øvrig virksomhet	94	-20	-41
Konsernresultat	460	314	1.442

1. kv. 2006

5

 storebrand

Storebrand Livsforsikring - styrket resultat

NOK mill.	01.01.-31.03		Hele året
	2006	2005	2005
Renteresultat	1 046	719	4 359
Risikoresultat	87	30	363
Administrasjonsresultat	-90	-29	-330
Endring Sikkerhetsfond/premiereserve	-10	0	-11
Driftsresultat	1 033	720	4 381
Resultat til kunder	-732	-466	-3 215
Resultat til eier Storebrand Livsforsikring AS	301	254	1 167
Resultat til eier Storebrand Liv Konsern	303	255	1 167
Øvrig livvirksomhet	-2	3	-4
Totalt for livvirksomheten	301	258	1 163
IFRS effekter	-2	-3	54
Totalt for livvirksomheten IFRS	299	255	1 217

Bokført og verdijustert avkastning ble henholdsvis 1,6% og 2,8% (2,2% inkl. hold-til-forfall)

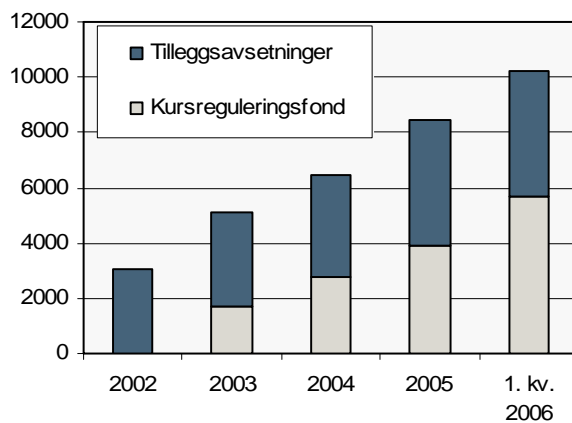
1. kv. 2006 37 mill. fra produkter u/ overskuddsdeling



 storebrand

Storebrand Livsforsikring - systematisk bygging av bufferkapital

NOK mill.



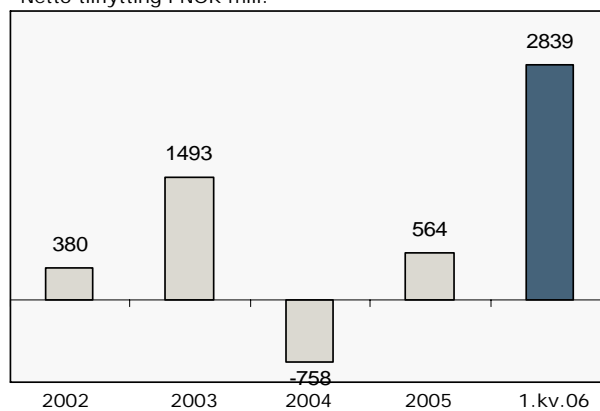
1. kv. 2006

NOTE: Eksklusiv merverdi i HTM-portefølje. (2,8 mrd. pr. 1. kv. 06)

storebrand

Storebrand Livsforsikring - sterk flyttebalanse

Netto tilflytting i NOK mill:



1. kv. 2006

8

storebrand

Storebrand leverer et konkurransedyktig OTP-produkt

- Toneangivende aktører har valgt Storebrand
 - De to største OTP-kundene, Norgesgruppen og Manpower, valgte begge Storebrand
 - NHO valgte Storebrand som leverandør
 - Handels- og Servicenæringens Hovedorganisasjon er en av 20 bransjeforeninger som anbefaler Storebrand for sine medlemmer
- Over 1.400 bedrifter har tegnet OTP-avtaler med Storebrand
- Tegning av NHO tjenstepensjon startet i mai



1. kv. 2006



storebrand

9

Storebrand møter kundenes behov

- Storebrands mål er å ha de mest fornøyd kundene
- Bedriftene har kort tid på å velge leverandør av en pensjonsordning som skal administreres i lang tid
- Storebrands OTP-ordning er enkel å etablere og enkel å administrere
- Storebrand ser OTP som en del av et helhetlig pensjonstilbud.



Vi stoler på at NHO har forhandlet frem den beste tjenstepensjonen for oss.

Mer NHO tjenstepensjon i Storebrand får vi den beste fortløpende av den beste bedriften.

NHO har bestemt seg for tjenstepensjon

de beste tjenstepensjonen, som er god og

gjelder alle medlemmer som ønsker

en tjenstepensjon som er god og

gjelder alle medlemmer som ønsker

en tjenstepensjon som er god og

gjelder alle medlemmer som ønsker

en tjenstepensjon som er god og

gjelder alle medlemmer som ønsker

en tjenstepensjon som er god og

gjelder alle medlemmer som ønsker

en tjenstepensjon som er god og

gjelder alle medlemmer som ønsker

en tjenstepensjon som er god og

gjelder alle medlemmer som ønsker

en tjenstepensjon som er god og

gjelder alle medlemmer som ønsker

en tjenstepensjon som er god og

gjelder alle medlemmer som ønsker

en tjenstepensjon som er god og

gjelder alle medlemmer som ønsker

en tjenstepensjon som er god og

gjelder alle medlemmer som ønsker

en tjenstepensjon som er god og

gjelder alle medlemmer som ønsker

en tjenstepensjon som er god og

gjelder alle medlemmer som ønsker

Ring 22 23 22 eller gå inn på www.offis.no/pensjon

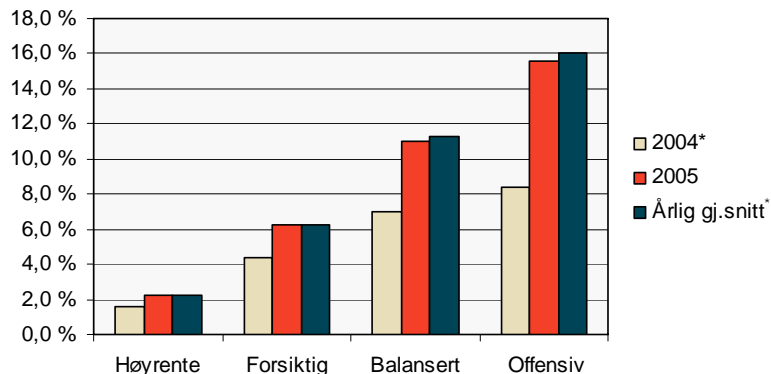


1. kv. 2006

10

storebrand

Storebrand leverer konkurransedyktig avkastning til kundene



	Høyrente	Forsiktig	Balansert	Offensiv
2004*	1,6 %	4,4 %	7,0 %	8,4 %
2005	2,2 %	6,3 %	11,0 %	15,6 %
Hittil i år**	0,9 %	2,3 %	5,3 %	8,7 %
Årlig gj.snitt	2,2 %	6,2 %	11,3 %	16,0 %

* Siden oppstart i mars 2004

** Pr 3. mai 2006

Alle tall før forvaltningshonorar

1. kv. 2006

11

storebrand

Nytt regelverk for livsforsikring

- Finansdepartementet fremla forslag til forskrifter for ny lov om obligatorisk tjenstepensjon og ny forsikringslov den 3. april 2006
- Høringsfristen utløper 15. mai 2006
- Foreslått tidslinje for implementering:

1. juli 2006	1. januar 2008	1. januar 2009
<ul style="list-style-type: none"> ▪ Loven trer i kraft ▪ Livselskap og fondsforsikringsselskap får lov til å fusjonere 	<ul style="list-style-type: none"> ▪ Nye livforskrifter trer i kraft 	<ul style="list-style-type: none"> ▪ Frist for selskaper til å oppfylle nye forskrifter, hvis de har informert Kredittilsynet innen 1. desember 2007 at de ikke kan nå den første fristen (1. jan 2008)

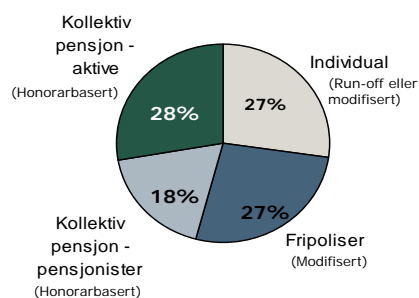
1. kv. 2006

12

storebrand

Effekten av forslag til forskrifter

- Vesentlig del av selskapets forsikringsfond foreslås endret til en honorarbasert modell
- Profesjonelle bedriftskunder får mulighet for fleksible avkastningsgarantier og avkastningsbaserte honorarer
- Valgfrihet for modell knyttet til eksisterende privatmarkedsbestand



Totale forsikringsfond 31.03.2006: NOK 141 mrd

1. kv. 2006

13

storebrand

Storebrand Bank - god vekst, merkbart marginpress



NOK mill.	1. kvartal		Hele året
	2006	2005	2005
Netto renteinntekter	106	120	451
Andre inntekter	24	41	102
Totale inntekter	131	161	553
Driftskostnader	-97	-88	-346
Resultat før tap	34	72	207
Tap på utlån	15	-0	34
Resultat før skatt	48	72	241

- 1. kvartal i fjor påvirket av IFRS-effekt og gevinst
- Marginpress på rentenetto
- Kostnadsøkning som følge av godt salg

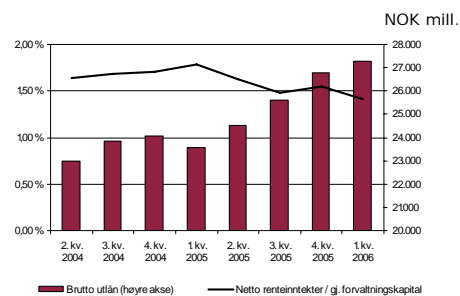
1. kv. 2006

storebrand

Storebrand Bank - utvikling i netto renteinntekter

- Sterk konkurranse i det norske bankmarkedet preger de fleste aktører
- Redusert risiko i næring
- Marginpresset forventes å fortsette både i privat- og næringsområdet

Netto renteinntekter / gj. forvaltningskap.



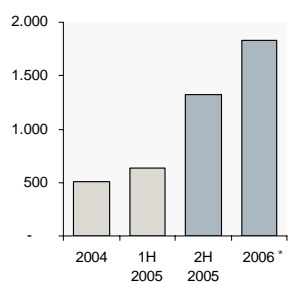
1. kv. 2006

15

storebrand

Storebrand Bank - god kundevekst

- Klart trendsifte i antall nye kontoer etter lansering av gebyrfri bank våren 2005
- Brutto utlån i privatmarkedet økte med 800 mill. kroner i første kvartal
- Kundeinnskudd opp 1,7 milliarder kroner



Gjennomsnittlig antall nye kontoer pr. måned

1. kv. 2006

*) Første tre måneder i 2006

16

storebrand

Storebrand Kapitalforvaltning - forbedret resultat



NOK mill.	1. kvartal		Hele året
	2006	2005	2005
Totale inntekter	74	67	242
Totale kostnader	-58	-61	-232
Netto finans/ annet	3	2	15
Resultat før skatt	20	8	24

- God avkastning og økt forvaltningsvolum
- Meravkastning i 7 av 10 porteføljer for Storebrand Livsforsikring i 1. kvartal
- 77 prosent av verdipapirfondene har avkastning bedre enn indeks i 1. kvartal*

1. kv. 2006

* Målt før forvaltningsprovisjon
17

storebrand

Øvrig virksomhet

NOK mill.	1. kvartal		Hele året
	2006	2005	2005
Storebrand ASA *)	1.040	598	599
Fair Forsikring	-1	0	22
Storebrand Skadeforsikring	48	-6	19
Andre selskaper/elimineringer **)	-992	-612	-681
Sum øvrig virksomhet	94	-20	-41

*) Inklusiv aksjeutbytte/konsernbidrag døtre

***) Inklusiv eliminering av aksjeutbytte/konsernbidrag døtre.

- Gevinst ved salg av Fair Forsikring 40 mill. kroner
- Tilbakebetaling fra garantifond 49 mill. kroner

1. kv. 2006

18

storebrand

Nyansettelser styrker Storebrands kompetanse og konkurransekraft



Klaus-Anders Nysteen
Ny administrerende direktør i Storebrand Bank

Bakgrunn: CFO Posten
Konstituert konsernsjef Posten
Vise.adm Hydro Seafood GSP
Finansdirektør Hydro Seafood

Utdanning: Sjøkrigsskolen og MBA (NHH)



Gunnar Rogstad
Ny administrerende direktør i Storebrand Skadeforsikring

Bakgrunn: Leder for If Skadeforsikrings nordiske privatmarkedsenhet
Skadesjef Bedrift If
Distribusjonsansvarlig Storebrand
Produktsjef Storebrand

Utdanning: Cand. Jur.



Amund T. Lunde
Ny leder for Offentlig sektor i Storebrand Livsforsikring

Bakgrunn: Leder livsforsikring KLP
Finansdirektør KLP
Direktør Strategi og konserntjenster KLP
Sjeføkonom KLP
ECON

Utdanning: Cand. Oecon.




Tom Granquist
Ny Leder Administrasjon og utvikling Storebrand Skadeforsikring

Bakgrunn: Prosjekt og forretningsutvikling If
Økonomidirektør Storebrand
Personaldirektør Storebrand
Andre sentrale stillinger i Storebrand

Utdanning: Sivilekonom

Oppsummering

- En god start på året finansielt og markedsmessig
- Markedet er preget av innføring av obligatorisk tjenstepensjon (OTP), og Storebrand har vunnet viktige kontrakter i OTP markedet
- Forbedringsarbeidet fortsetter med uforminsket kraft




Storebrand skal være Norges fremste og
mest respekterte samarbeidspartner innenfor
langsiktig sparing og livsforsikring



1. kv. 2006

21

 storebrand



(Denne blanke siden er lagt inn med hensikt)

1. kv. 2006

22

 storebrand



Storebrand Konsern

 storebrand



IFRS Regnskapsprinsipper

Storebrand ASAs konsernregnskap er avlagt i henhold til internasjonale EU-godkjente regnskapsprinsipper - IFRS (International Financial Reporting Standards).

1. kv. 2006

24

 storebrand

Storebrand Konsern Konsernresultat

NOK mill.	1. kvartal		Hele året
	2006	2005	2005
Livsforsikring	299	255	1.217
Kapitalforvaltning	20	8	24
Storebrand Bank	48	72	241
Øvrig virksomhet	94	-20	-41
Konsernresultat	460	314	1.442

1. kv. 2006

25

 storebrand

Storebrand Konsern Driftsresultat

NOK mill.	1. kvartal		Hele året
	2006	2005	2005
Netto premieinntekter	8.507	8.359	19.466
Netto renteinntekter bankvirksomhet	107	120	451
Netto inntekter fra finansielle eiendeler	4.699	2.235	11.129
Øvrige inntekter	210	177	774
Sum driftsinntekter	13.522	10.891	31.819
Forsikringsytelser/avsetninger	-9.688	-9.246	-23.340
Rentekostnader	-54	-74	-197
Tap på utlån bank	15	-1	34
Driftskostnader	-618	-534	-2.181
Øvrige kostnader	-145	-153	-256
Sum kostnader	-10.489	-10.007	-25.940
Til (fra) kursreguleringsfond	-1.844	-110	-1.150
Driftsresultat	1.188	775	4.728

1. kv. 2006

26

 storebrand

Storebrand Konsern Resultat pr. aksje

NOK mill.	1. kvartal		Hele året
	2006	2005	2005
Konsernresultat	460	314	1.442
Endring sikkerhetsavs. m.v. skade	-2	-1	3
Resultat før skatt	459	314	1.445
Skatt	-32	-17	-41
Minoritetens andel av resultatet	-1	-0	-4
Resultat for perioden	426	297	1.400
- Sikkerhetsavsetninger etter skatt	1	0	-2
Beregningsgrunnlag	427	297	1.398
Overskudd pr. aksje	1,70	1,13	5,41
Gjennomsnittlig antall aksjer i beregningsgrunnlaget (mill. aksjer)	251,2	261,7	258,6

1. kv. 2006

27

storebrand

Storebrand Konsern Konsernbalanse

NOK mill.	31.03 2006	Andel 31.03.06	31.12 2005	Andel 31.12.05
Immaterielle eiendeler	553	0 %	618	0 %
Investeringer ført etter egenkapitalmetoden	139	0 %	138	0 %
Utlån	28.300	13 %	26.977	13 %
Obligasjoner holdt til forfall og til amortisert kost	42.595	20 %	40.672	20 %
Eiendommer vurdert til virkelig verdi	15.318	7 %	13.504	7 %
Finansielle eiendeler til virkelig verdi	107.482	50 %	104.329	52 %
Bankinnskudd	7.651	4 %	5.769	3 %
Andre eiendeler	11.219	5 %	9.840	5 %
Sum eiendeler	213.257	100 %	201.846	100 %
Egenkapital	9.495	4 %	9.278	5 %
Ansvarlig lånekapital	3.510	2 %	3.525	2 %
Kursreguleringsfond	5.707	3 %	3.863	2 %
Forsikringstekniske avsetninger	149.739	70 %	143.431	71 %
Gjeld til kredittinstitusjoner og ved utsted.av verdipapirer	17.076	8 %	17.118	8 %
Innskudd fra og gjeld til kunder	12.930	6 %	11.187	6 %
Derivater	5.902	3 %	5.303	3 %
Øvrige avsetninger og gjeld	8.897	4 %	8.142	4 %
Sum gjeld og egenkapital	213.257	100 %	201.846	100 %

1. kv. 2006

28

storebrand

Storebrand Konsern Resultat pr. kvartal

NOK mill.	2006		2005				2004		
	1.kv.	4.kv.	3.kv.	2.kv.	1.kv.	4.kv.	3.kv.	2.kv.	
Livsforsikring	299	364	291	307	255	311	228	198	
Kapitalforvaltning	20	4	-2	14	8	8	7	15	
Storebrand Bank	48	59	42	69	72	55	32	15	
Øvrig virksomhet	94	-9	-13	1	-20	-3	-2	1.263	
Konsernresultat	460	418	318	392	314	371	265	1.492	

1. kv. 2006

29

 storebrand

Storebrand Konsern Kapitaldekning

	Risikovekt. balanse 31.03.06	Ansvarlig kapital 31.03.06	Kapitaldekning	
			31.03.06	31.12.05
Storebrand ASA	6 979	6 208	89.0 %	91.8 %
Storebrand Livsforsikring	72 943	7 819	10.7 %	10.9 %
Storebrand Skadeforsikring	112	220	196.4 %	150.0 %
Storebrand Bank	19 142	1 971	10.3 %	10.4 %
Storebrand Fondsforsikring	1 078	123	11.4 %	10.0 %
Storebrand Konsern	100 503	10 687	10.6 %	11.2 %

1. kv. 2006

30

 storebrand

Storebrand Konsern Øvrig virksomhet

NOK mill.	1. kvartal		Hele året 2005
	2006	2005	
Storebrand ASA *)	1.040	598	599
Fair Forsikring	-1	0	22
Storebrand Skadeforsikring	48	-6	19
Andre selskaper/elimineringer **)	-992	-612	-681
Sum øvrig virksomhet	94	-20	-41

*) Inklusiv aksjeutbytte/konsernbidrag døtre

**) Inklusiv eliminering av aksjeutbytte/konsernbidrag døtre.

1. kv. 2006

31

storebrand

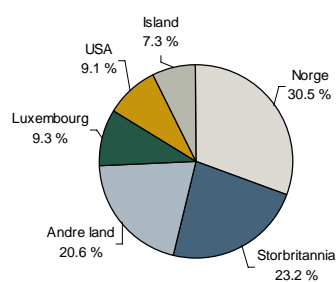
Aksjonærstruktur pr. 5. mai 2006

20 største aksjonærer		
Aksjonærer	Kontotype	%
Folketrygdfondet	ORD	9.27
Orkla ASA	ORD	5.47
Arion Custody	NOM	4.56
Fidelity Funds - Europe	ORD	4.18
JPMorgan Chase Bank	NOM	3.58
Storebrand ASA	ORD	3.37
Euroclear Bank S.A.	NOM	2.39
State Street Bank	NOM	2.14
Banca Intesa S.P.A.	NOM	1.90
JPMorgan Chase Bank	ORD	1.89
Øvrige 10 aksjonærer		15.88
Total		54.63

Utenlandsandel 69,5%

NOM= Klientkonto

Regions-fordeling



1. kv. 2006

32

storebrand

Rating for Storebrand pr. 10. mai 2006

Storebrand ASA	
Moody's:	Baa2 (S)
S&P:	BBB+ (S)

Storebrand Livsforsikring AS	
Moody's:	A2 (S)
S&P:	A (S)

Storebrand Bank ASA	
Moody's:	Baa2 (S)
S&P:	BBB+ (S)

P=positive outlook, S=stable outlook, N=negative outlook

1. kv. 2006

33

 storebrand

Storebrand Konsern Nøkkeltall

NOK mill	1. kvartal		Hele året
	2006	2005	2005
Konsern			
Overskudd pr. aksje	1.70	1.13	5.41
Kapitaldekning	10.6 %	14.6 %	11.2 %
Livsforsikring			
Forsikringskundernes fond	140 432	127 299	134 463
Resultatført kapitalavkastning annualisert	6.6 %	5.7 %	6.9 %
Verdijustert avkastning annualisert (ekskl. merverdi HTF)	11.7 %	5.9 %	7.5 %
Risikokapital utover minstekrav (ekskl. merverdi i HTF)	13 263	9 555	13 529
Storebrand Bank			
Rentemargin	1.41 %	1.78 %	1.60 %
Kostnader/inntekter	74 %	55 %	63 %
Netto utlån	26 797	22 972	26 279
Misligholds- og tapsutsatte volum	680	921	754
Storebrand Kapitalforvaltning			
Totale midler til forvaltning	209 276	170 566	204 825
Herav midler under forvaltning eksternt	50 790	25 006	49 716
Kostnader/inntekter	78 %	91 %	96 %

1. kv. 2006

34

 storebrand

Storebrand ASA

 storebrand

Storebrand ASA Resultat *)

NOK mill.	1. kvartal		Hele året
	2006	2005	2005
Konsernbidrag og utbytte	1 028	611	611
Renteinntekter	16	18	58
Rentekostnader	-17	-22	-53
Real./ureal. gevinst/tap verdipapirer	39	9	213
Andre finansinntekter/kostnader	-3	2	-116
Netto finansposter	34	7	101
Driftskostnader	-23	-21	-113
Resultat før skatt	1 040	598	599
Skattekostnad	0	0	0
Resultat for perioden	1 040	598	599

*) Resultat etter IFRS, offisielt regnskap avlegges etter NGAAP.

1. kv. 2006

36

 storebrand

Storebrand ASA Resultat pr. kvartal

NOK mill.	2006		2005			2004		
	1.kv	4. kv	3.kv	2. kv	1. kv.	4. kv	3.kv	2. kv
Konsernbidrag og utbytte	1 028	0	0	0	611	0	0	0
Renteinntekter	16	17	12	11	18	19	21	41
Rentekostnader	-17	-17	-10	-4	-22	-14	-17	-43
Real./ureal. gevinst/tap verdipapirer	39	76	11	116	9	19	6	1 863
Andre finansinntekter/kostnader	-3	-5	-2	-111	2	3	-3	-21
Netto finansposter	34	71	11	12	7	28	7	1 840
Driftskostnader	-23	-26	-42	-25	-21	-57	-17	-42
Resultat før skatt	1 040	46	-31	-14	598	-29	-10	1 798
Skattekostnad	0	0	0	0	0	140	2	-504
Resultat for perioden	1 040	46	-31	-14	598	111	-8	1 294

1. kv. 2006

37

 storebrand

Storebrand ASA Balanse *)

NOK mill.	31.03.06	Andel 31.03.06	31.12.05	Andel 31.12.05
Aksjer i konsernselskaper	5.758	59 %	5.967	67 %
Investeringer i handelsporteføljen	2.305	24 %	2.515	28 %
Andre eiendeler	1.674	17 %	394	4 %
Sum eiendeler	9.736	100 %	8.876	100 %
Egenkapital	7.409	76 %	6.579	74 %
Obligasjonslån	1.997	21 %	1.997	22 %
Annen gjeld	330	3 %	301	3 %
Sum gjeld og egenkapital	9.736	100 %	8.876	100 %

*) Balanse IFRS, offisielt regnskap avlegges etter NGAAP.


1. kv. 2006

38

 storebrand



Storebrand Livsforsikring



Storebrand Liv Konsern – hovedtrekk pr. 31.3.2006

- Driftsresultatet i 1. kvartal ble på 1 033 millioner kroner mot 720 millioner kroner for samme periode i fjor.
- Resultatført kapitalavkastning pr. 31.3.06 ble 1,6 prosent, annualisert 6,6 prosent. Verdijustert avkastning ble 2,8 prosent, annualisert 11,7 prosent.
- Hensyntas endringer i kursreserver på anleggsmidler ble verdijustert avkastning 2,2 prosent, annualisert 9,3 prosent.

Storebrand Livvirksomhet – hovedtrekk pr. 31.03.2006

- Samlede premieinntekter for Storebrand Livsforsikring pr. 31.03.2006 er redusert med 35 prosent sammenlignet med i fjor på grunn av ønsket redusert salg av private spareavtaler uten binding
- Positiv flyttebalanse for livvirksomheten i 1. kvartal med 2.839 millioner kroner
- Forfalt premie for Storebrand Fondsforsikring på 444 mill. kroner, en økning med 276 millioner kroner sammenlignet med samme periode i fjor, hvorav 222 millioner kroner gjelder unit linked og 54 millioner kroner gjelder innskuddspensjon
- Midler til forvaltning for innskuddsbasert tjenestepensjon er 1.127 millioner kroner

1. kv. 2006

41

 storebrand

Storebrand - livsforsikringsvirksomheten

NOK mill.	01.01.-31.03		Hele året
	2006	2005	2005
Storebrand Liv Konsern	301	252	1221
Storebrand Fondsforsikring	-3	3	-9
Øvrig livvirksomhet	1	0	5
Konsernresultat Livvirksomheten	299	255	1217

1. kv. 2006

42

 storebrand

Storebrand Livsforsikringsvirksomhet - resultatsammendrag

NOK mill.	01.01.-31.03		Hele året
	2006	2005	2005
Forfalt premie	4 504	6 941	16 000
Netto overført premiereserve mv.	2 839	328	546
Netto inntekter finansielle eiendeler	4 193	1 930	10 402
Utbetalte erstatninger	-2 601	-1 776	-8 532
Endr. forsikringsmessige avsetninger	-5 668	-6 303	-11 332
Driftskostnader Storebrand Livsforsikring AS	-365	-267	-1 354
Øvrige poster	-41	-72	-231
Til/fra kursreguleringsfond	-1 826	-61	-1 117
Driftsresultat	1 035	722	4 382
Resultat til kunder	732	466	3 215
Resultat til eier Storebrand Liv Konsern	303	255	1 167
Øvrig livvirksomhet	-2	3	-4
Totalt for livvirksomheten	301	258	1 163
IFRS effekter	-2	-3	54
Totalt for livvirksomheten IFRS	299	255	1 217

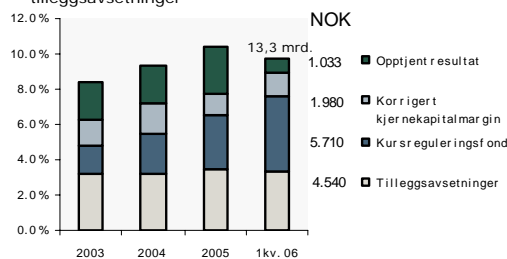
1. kv. 2006

43

storebrand

Storebrand Livsforsikring AS – tilfredsstillende soliditet

- Kapitaldekning 10,7 %
- Risikokapital på 13,3 mrd. kroner, tilsvarende 9,8 % av kundefond ekskl. tilleggsavsetninger
- Bufferkapital*) på 19,5 mrd. kroner, tilsvarende 14,4 % av kundefond ekskl. tilleggsavsetninger



Tabellen over viser risikokapital i prosent av kundefond ekskl. tilleggsavsetninger.

Oververdi på anleggsobligasjoner med 2,8 mrd. kroner er ikke inkludert i risikokapitalen.

*) Bufferkapital er egenkapital, ansvarlig lånekapital, kursreguleringsfond, tilleggsavsetninger og sikkerhetsfond

1. kv. 2006

44

storebrand

Storebrand Livsforsikring AS Aktivaallokering og kundefond

Aktivaallokering	1. kv 06	4. kv 05	3. kv 05	2.kv 05	1.kv 05	4.kv 04	3.kv 04	2.kv 04
Aksjer norske *)	7 %	9 %	6 %	6 %	6 %	9 %	8 %	8 %
Aksjer utenlandske *)	20 %	18 %	18 %	16 %	16 %	13 %	12 %	12 %
Eiendom	10 %	10 %	9 %	9 %	9 %	10 %	10 %	8 %
Pengemarked	5 %	6 %	8 %	11 %	11 %	13 %	9 %	11 %
Anleggsobligasjoner	28 %	28 %	29 %	31 %	31 %	30 %	31 %	32 %
Obligasjoner	29 %	29 %	30 %	27 %	27 %	25 %	30 %	28 %
Utlån	1 %	0 %	0 %	0 %	0 %	0 %	0 %	1 %
Andre finansielle eiendeler	1 %	0 %	0 %	0 %	0 %	0 %	0 %	0 %
Aksjeeksponering	25 %	23 %	22 %	19 %	19 %	21 %	20 %	19 %
Kundefond (mrd. kroner)	140	134	133	131	127	121	116	114

*) Inkluderer investeringer i fondsandeler

- Reell eksponering i obligasjoner er ca. 19 % og differansen er i pengemarked
- I tillegg til de finansielle eiendelene ovenfor kommer 5,6 milliarder i andre eiendeler pr. 1. kvartal 2006.

1. kv. 2006

45

storebrand

Storebrand Livsforsikring Avkastning hovedaktivaklasser – 1. kv. 2006

	Avkastning i prosent hittil i år*	Relativ avkastning	Risiko-eksponering
Aksjer Norge	20,8 %	+1,70 %	5,7 %
Aksjer Utland*	6,06 %	+0,31 %	19,7 %
Obligasjoner Utland	-0,77 %	-0,06 %	10,1 %
Obligasjoner Norge	-0,26 %	+0,38 %	9,0 %
Pengemarked	0,7 %	+0,08 %	13,1 %
Anleggsobligasjoner	1,38 %		28,7 %
Eiendom	2,18 %		10,4 %

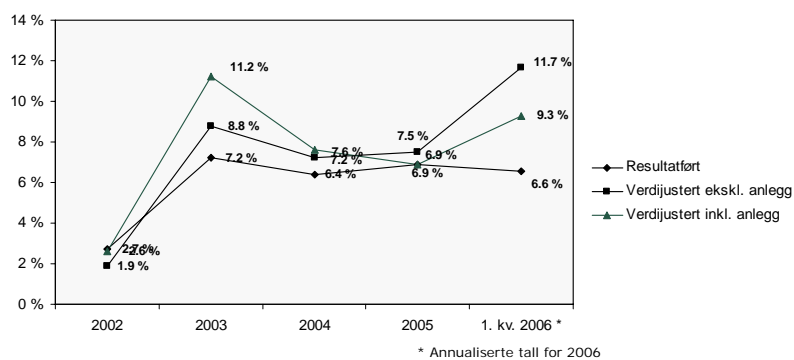
1. kv. 2006

* Avkastning målt i NOK

46

storebrand

Storebrand Livsforsikring AS – utvikling i avkastning



1. kv. 2006

47

storebrand

Storebrand Livsforsikring AS - urealiserte gevinster

NOK mill	01.01.-31.03		Hele året 2005	Endring 2006
	2006	2005		
Aksjer	6 075	2 371	3 639	2 436
Rentebærende	-368	451	224	-591
Kursreserver/nedskrivning omløpsmidler	5 707	2 822	3 863	1 844
Kursreserver anleggsobligasjoner	2 799	3 860	3 573	-774
Sum	8 506	6 682	7 436	1 071

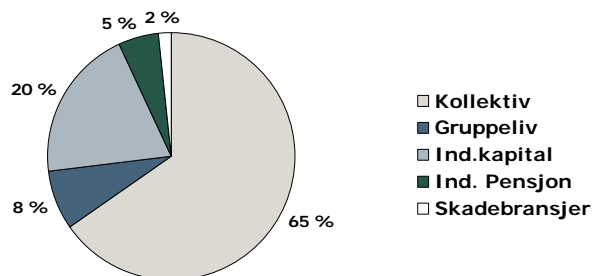
1. kv. 2006

48

storebrand

Storebrand Livsforsikring AS - premie pr. 1. kvartal 2006 ekskl. tilflytting

Total forfalt premie 4 504 millioner



1. kv. 2006

49

storebrand

Storebrand Livsforsikring AS - premie ekskl. tilflytting

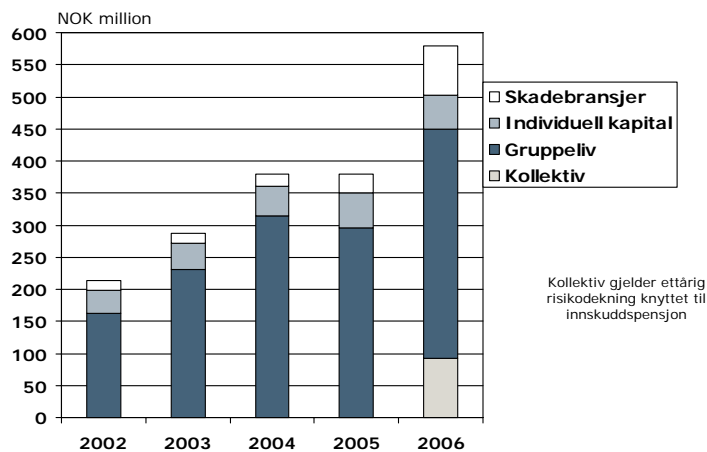
NOK mill.	01.01.-31.03.		Hele året
	2006	2005	2005
Kollektiv	2 935	2 583	6 269
Gruppeliv	358	296	467
Individuell kapital	899	3 900	8 262
Individuell pensjon	236	133	895
Skadebransjer	77	29	107
Sum	4 504	6 941	16 000

1. kv. 2006

50

storebrand

Storebrand Livsforsikring AS -forfalte premier produkter utenfor overskuddsdeling pr. 31. mars



1. kv. 2006

51

storebrand

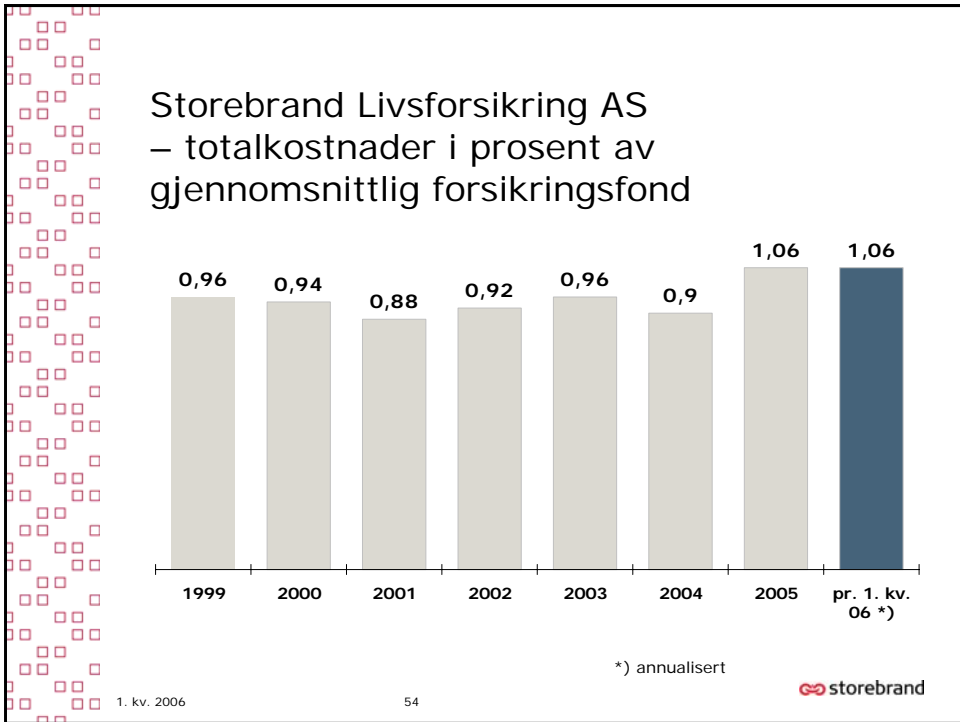
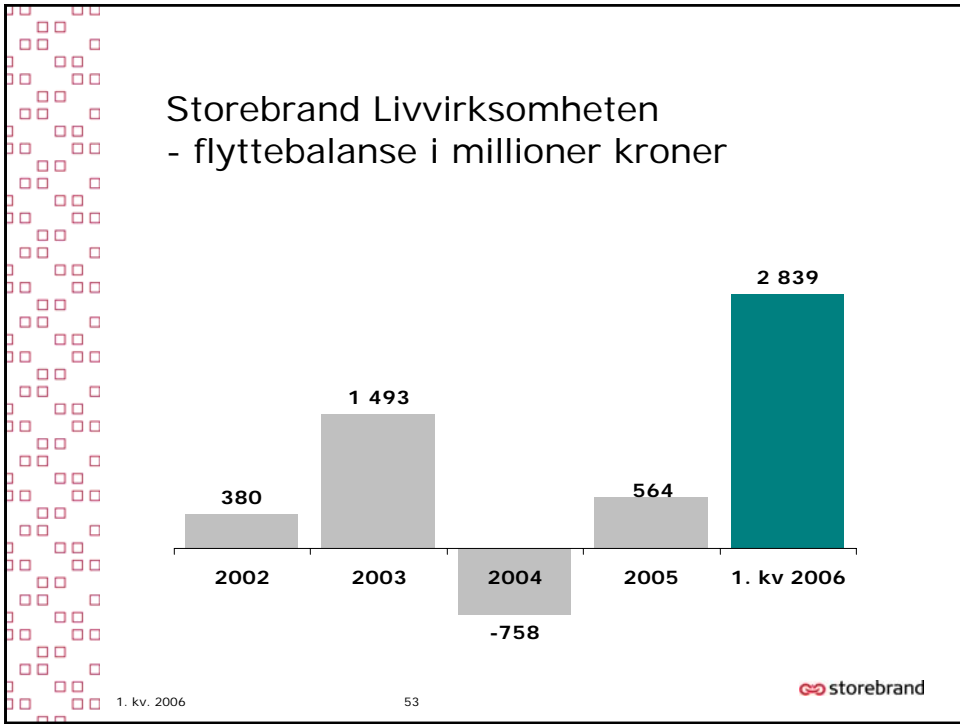
Storebrand Livvirksomheten - flyttebalanse

NOK mill.	01.01.-31.03.		Hele året
	2006	2005	2005
Tilflyttede midler			
Kollektiv pensjon	3 418	1 096	2 215
Individual liv	77	61	161
	3 495	1 157	2 377
Fraflyttede midler			
Kollektiv pensjon	-631	-798	-1 729
Individual liv	-26	-31	-102
	-657	-829	-1 831
Netto flytting Storebrand Livsforsikring AS	2 839	328	546
Unit Linked			
Tilflyttede midler	47	35	186
Fraflyttede midler	-46	-46	-168
Netto flytting Storebrand Fondsforsikring	1	-11	18
Netto flytting livvirksomheten	2 839	318	564

1. kv. 2006

52

storebrand



Storebrand Livsforsikring - resultatanalyse

NOK mill.	01.01.-31.03		Hele året
	2006	2005	2005
Renteresultat	1 046	719	4 359
Risikoresultat	87	30	363
Administrasjonsresultat	-90	-29	-330
Endring Sikkerhetsfond/premiereserve	-10	0	-11
Driftsresultat	1 033	720	4 381
Resultat til kunder	-732	-466	-3 215
Resultat til eier Storebrand Livsforsikring AS	301	254	1 167
Resultat til eier Storebrand Liv Konsern	303	255	1 167
Øvrig livvirksomhet	-2	3	-4
Totalt for livvirksomheten	301	258	1 163
IFRS effekter	-2	-3	54
Totalt for livvirksomheten IFRS	299	255	1 217

1. kv. 2006

55

 storebrand

Storebrand Livsforsikring AS - resultat til eier

Mill. kroner	01.01.-31.03		01.01.-31.03
OVERSKUDDSMODELLEN		MAKSIMUMSREGELEN	
Avkastning EK, ansv. Lån, sikkerhetsfond og gjeld	133		
Ek-betjening kundefond	140		
Ek-betjening risiko	12	35% av overskudd for produkter	
Produkter m/overskuddsdeling	152	med overskuddsdeling justert for tilleggsavs	362
Overskudd på produkter uten overskuddsdeling	37	Overskudd på produkter uten overskuddsdeling	37
Øvrig	-20		
Er tilført eier	301	Sum	398

1. kv. 2006

56

 storebrand

Storebrand Livsforsikring AS - Resultatanalyse produkter uten overskuddsdeling

NOK mill.	01.01.-31.03		Hele året
	2006	2005	2005
Renteresultat	17	11	68
Risikoresultat	48	40	197
Administrasjonsresultat	-22	-16	-94
Endring Sikkerhetsfond/premiereserve	-6	0	-4
Driftsresultat	37	35	168

1. kv. 2006

57

 storebrand

Storebrand Liv Konsern - balanse etter IFRS

NOK mill.	31.03.2006	Andel		
		31.03.2006	31.12.2005	
Immaterielle eiendeler	21	0 %	25	0 %
Bygninger og fast eiendom	15 318	9 %	13 503	8 %
Aksjer, andeler og fordringer konsern- og tilkn.selskap	99	0 %	100	0 %
Obligasjoner som holdes til forfall	42 595	25 %	40 672	26 %
Pantelån og andre lån	1 510	1 %	656	0 %
Aksjer og andeler	40 685	24 %	39 432	25 %
Obligasjoner	48 468	29 %	44 420	28 %
Sertifikater	4 301	3 %	7 951	5 %
Andre finansielle eiendeler	7 121	4 %	6 011	4 %
Egne eiendommer	664	0 %	658	0 %
Øvrige eiendeler	7 206	4 %	6 050	4 %
Sum eiendeler	167 986	100 %	159 477	100 %

1. kv. 2006

58

 storebrand

Storebrand Liv Konsern - balanse (forts.)

NOK mill.	31.03.2006	Andel	
		31.03.2006	31.12.2005
Egenkapital	5 247	3 %	5 724
Minoritetens andel av egenkapital	13	0 %	19
Ansvarlig lånekapital	2 860	2 %	2 875
Kursreguleringsfond	5 707	3 %	3 863
Premiereserve for egen regning	129 686	77 %	124 113
Tilleggsavsetninger i forsikringsfond	4 540	3 %	4 538
Premiefond og pensjonistenes overskuddsfond	5 026	3 %	5 443
Erstatningsavsetning for egen regning	350	0 %	334
Andre forsikringstekniske avsetninger	160	0 %	97
Ufordelte overskuddsmidler til kunder f.e.r	732	0 %	0
<i>Avsetning til forsikringsfond for egen regning</i>	<i>140 494</i>	<i>84 %</i>	<i>134 524</i>
Sikkerhetsfondsavsetninger	169	0 %	159
Sum forsikringstekniske avsetninger f.e.r.	140 662	84 %	134 683
Øvrig gjeld	13 498	8 %	12 314
Sum egenkapital og gjeld	167 986	100 %	159 477

1. kv. 2006

59

 storebrand

Storebrand Livsforsikring AS - nøkkeltall

NOK mill.	01.01.-31.03		Hele året
	2006	2005	2005
Kapitalavkastning I*) hittil i år	1,60 %	1,41 %	
Kapitalavkastning I*) annualisert	6,55 %	5,74 %	6,86 %
Kapitalavkastning II*) hittil i år	2,79 %	1,43 %	
Kapitalavkastning II*) annualisert	11,65 %	5,85 %	7,52 %
Kapitalavkastning III*) hittil i år	2,24 %	1,15 %	
Solvensmargin	171,2 %	168,0 %	175,2 %
Kapitaldekning (Storebrand Livsforsikring Konsern)	10,72 %	14,14 %	10,94 %
Driftskostnader - målt mot forsikringsfond	1,06 %	0,86 %	1,06 %

* Kapitalavkastning I: Realiserte finansinntekter inklusive opp/nedskrivning fast eiendom
 Kapitalavkastning II: Som kapitalavkastning I inklusive endring i merverdier på finansielle omløpsmidler
 Kapitalavkastning III: Som kapitalavkastning I inklusive endring i merverdier totalt

1. kv. 2006

60

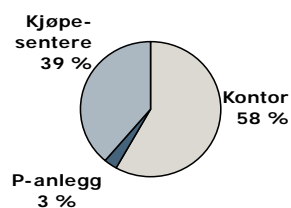
 storebrand

Storebrand Livsforsikring AS - eiendomsfondet

Nøkkel tall for Eiendomsfondet	1. kvartal		Hele året
	2006	2005	2005
Eiendomsfondet:			
Verdjustert avkastning	2,3 %	1,8 %	7,8 %
Bokført avkastning *)	2,2 %	1,7 %	7,5 %
Direkte avkastning	1,8 %	1,7 %	7,3 %
Verdiendr.eiendommer	0,4 %	0,0 %	0,2 %
Antall m2	1 100 000	820 800	870 200
Utleiegrad	97,4 %	95,6 %	96,2 %

*) I bokført avkastning er verdiendring for utenlandske eiendomsfond ikke medtatt.

Porteføljesammensetning (Markedsverdi)



1. kv. 2006

61

storebrand

Storebrand Livsforsikring AS Resultatanalyse

NOK mill.	2006		2005				2004		
	1. kv.	4. kv.	3. kv.	2. kv.	1. kv.	4. kv.	3. kv.	2. kv.	
Renteresultat	1 046	1 505	977	1 158	719	1 445	573	566	
Risikoresultat	87	166	99	69	30	46	80	37	
Administrasjonsresultat	90	-230	31	-102	-29	-73	7	-30	
Endring sikkerhetsfond/premiereserve	-10	-5	-2	-4	0	-125	-55	2	
Driftsresultat	1 033	1 436	1 104	1 121	720	1 292	606	574	
Resultat til kunder	-732	-1 127	-815	-807	-466	-972	-374	-364	
Resultat til eier SBL AS	301	310	289	314	254	321	232	210	
Resultat til eier SBL Konsern	303	307	289	315	255	322	233	210.4	
Øvrig livvirksomhet	-2	-6	-6	5	3	-5	-1.2	-9	
Totalt for livvirksomheten	301	301	283	320	258	316	232	201	
IFRS effekter	-2	63	-3	-3	-3	-5	-3	-4	
IFRS resultat livvirksomheten	299	364	280	317	255	311	229	198	

1. kv. 2006

62

storebrand

Storebrand Fondsforsikring AS Resultatsammendrag

NOK mill.	1. kvartal		Hele året
	2006	2005	2005
Premieinntekter for egen regning	490	203	992
Netto inntekter finansielle eiendeler	13	13	43
Netto finansinntekter fra Unit Linked-eiendeler	306	111	721
Erstatninger for egen regning	-132	-106	-416
Endringer i forsikringsmessige avsetninger	-643	-194	-1 245
Forsikringsrelaterte driftskostnader	-37	-23	-103
Andre forsikringsrelaterte inntekter/kostnader	0	0	-1
Resultat før skattekostnad	-3	3	-9

1. kv. 2006

63

 storebrand

Storebrand Fondsforsikring AS Balanse

NOK mill.	31.03.06	Andel	
		31.03.06	31.12.05
Utsatt skattefordel	-	0 %	-
Sum finansielle eiendeler	167	3 %	97
Eiendeler knyttet til investeringsavtaler	6 392	97 %	5 719
Kasse, bank	37	1 %	31
Fordringer med konsernselskaper	3	0 %	3
Andre fordringer	21	0 %	17
Forskudsbetalte kostnader	0	0 %	0
Sum eiendeler	6 620	100 %	5 867
Aksjekapital	58	1 %	54
Annen egenkapital	65	1 %	37
Egenkapital	123	2 %	91
Forsikringstekniske avsetninger	26	0 %	35
Avsetninger knyttet til investeringsavtaler	6 392	97 %	5 719
Pensjonsforpliktelser	1	0 %	1
Gjeld til konsernselskap	12	0 %	10
Annen gjeld	64	1 %	7
Påløpte kostnader	3	0 %	4
Sum egenkapital og gjeld	6 620	100 %	5 867


1. kv. 2006

64

 storebrand



Storebrand Kapitalforvaltning



Storebrand Kapitalforvaltning Hovedtrekk 1. kvartal

- Resultat før skatt 20 mill. kroner mot 8 millioner i samme periode i fjor
- 209 mrd. kroner til forvaltning ved utgangen av 1. kvartal
- Meravkastning i 7 av 10 porteføljer for Storebrand Livsforsikring hittil i år. 77 prosent av verdipapirfondene (og 71 prosent av aksjefondene) har avkastning bedre enn indeks hittil i år (målt før forvaltningsprovisjon)
- Opprettholder god fondsranking fra Standard & Poor's

Resultat før skatt for 1. kvartal 2006

NOK mill.	1. kvartal		Hele året
	2006	2005	2005
Totale inntekter	74	67	242
Totale kostnader	-58	-61	-232
Netto finans/ annet	3	2	15
Resultat før skatt	20	8	24

- Økning i inntekter forklares av økt forvaltningsvolum og god avkastning, som gir økt forvaltningshonorar
- Kostnadene utvikler seg som forventet

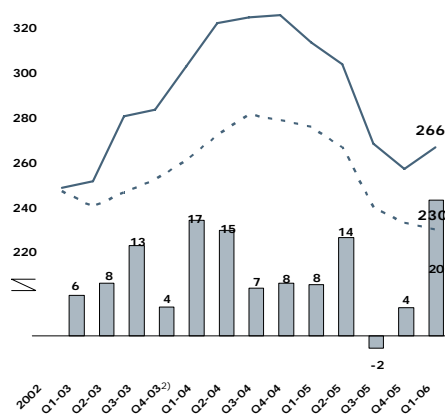
1. kv. 2006

67

storebrand

Resultatutvikling

Mill. kr.
340



- Cost/income ratio 86 prosent¹⁾ pr 1. kvartal (91 prosent¹⁾ i 2005)

- Driftskostnader på fallende trend
 - Samlede driftskostnader i prosent av gjennomsnittlig kapital til forvaltning utgjorde 0,12 prosent pr 1. kvartal (0,13 prosent i 2005)

— Rullerende 12 mnd. inntekter¹⁾, venstre akse
 Rullerende 12 mnd kostnader²⁾SBK konsern, venstre akse
 ■ Kvartalsvis resultat før skatt kapitalforvaltningsvirksomheten

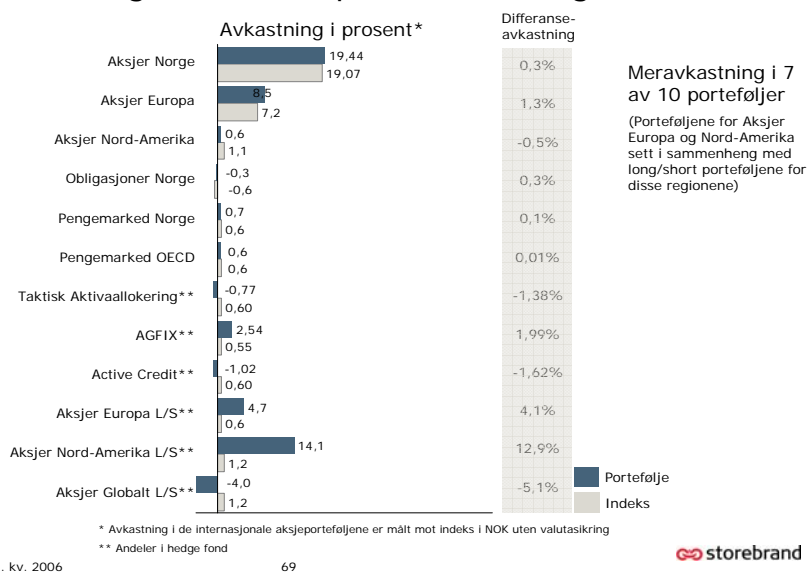
1) Inkl. netto finansinntekter og resultat før skatt fra Storebrand Alternative Investeringer (SAI)
 2) Totale kostnader / resultat er justert for engangskostnader på 8.8 mill i 2003

1. kv. 2006

68

storebrand

Bidrag til livselskapets avkastning hittil i år



Storebrand Fondene Avkastning / Rating

- 77 prosent (40 av 52¹) av Storebrands verdipapirfond hadde en avkastning bedre enn indeks (målt før forvaltningsprovisjon)
- I følge Standard & Poors rangering² av Storebrands fond er 39 prosent blant de 30 prosent beste og 72 prosent blant de 50 prosent beste

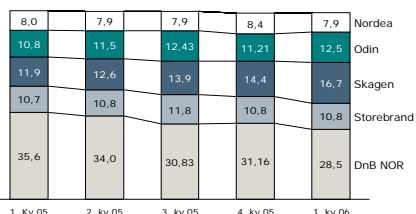
Stjerner	SGP	Standard & Poor's rating - alle fond									
		Storebrand		DnB NOR		Nordea		Odin		Skagen	
		# Fond	Prosent	# Fond	Prosent	# Fond	Prosent	# Fond	Prosent	# Fond	Prosent
5	★★★★★	2	6%	5	7%	2	8%	3	23%	4	31%
4	★★★★	12	33%	15	21%	3	12%	3	23%	0	0%
3	★★★	12	33%	10	14%	6	24%	0	0%	1	8%
2	★★	6	17%	23	33%	10	40%	2	15%	0	0%
1	★	4	11%	17	24%	4	16%	5	38%	0	0%
Sum antall fond		36		70		25		13		5	
Gjennomsnitt		2.76		3.1		2.5		2.6		2.8	

¹ Justert for fond i fond og fond som er indeksforvaltning. Totalt forvalter Storebrand Kapitalforvaltning 62 verdipapirfond.

² Norskregistrerte verdipapirfond pr. 31. januar 2006

Markedsandel norskregistrerte verdipapirfond

Alle fond (markedsandel i prosent)



Markedsandel Storebrand:

Pr 1. kvartal (endring siden forrige kvartal i parentes)

Totalt: 10,8 % (0,0 prosentpoeng)

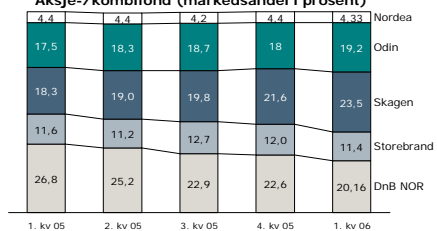
Aksjefond: 11,7 % (-0,7 prosentpoeng)

Kombifond: 7,6% (+1,1 prosentpoeng)

Obl.fond: 10,3 % (+0,7 prosentpoeng)

Pengem.: 9,9 % (+0,7 prosentpoeng)

Aksje-/kombifond (markedsandel i prosent)



1. kv. 2006

71

storebrand

Salgsutvikling

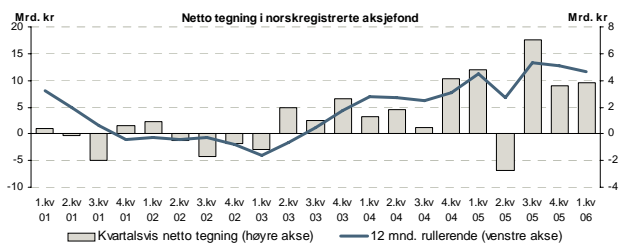
Netto salg 0,3 mrd. kroner i kvartalet mot 0,5 mrd. kroner i tilsvarende periode i fjor

Verdipapirfondsmarkedet

- Norske aksjefondsforvaltere har nå hånd om mer enn 167 mrd. kroner. Av dette kommer 81 mrd. kroner fra norske personkunder, mens institusjonskundene står for drøyt 64 mrd.
- Ved utgangen av 2003 hadde institusjonskundene halvparten så mye plassert i aksjefond som personkundene. Ved utgangen av mars måned i år hadde institusjonskundernes beholdninger steget til 80 prosent av det personkundene har plassert i aksjefond

Storebrand (fond og risikoresjonært)

- Storebrands markedsandel på tegning i verdipapirfondsmarkedet lå på 8 prosent for 1. kvartal, mens markedsandelen på innløsninger lå på 7 prosent
- Godt salg i institusjonsmarkedet
- Nettotelegningen i rentefond i personmarkedet har vært negativ. Dette må sees i sammenheng med at kundene reverserte noe av den høye nettotelegning i rentefond i desember i fjor



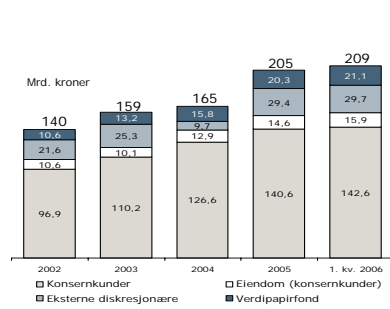
1. kv. 2006

72

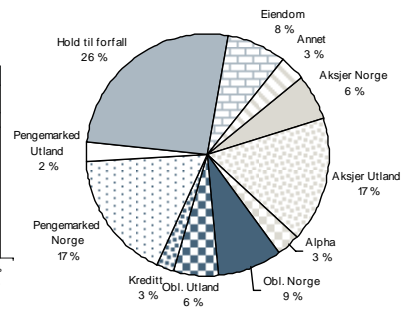
storebrand

Storebrand Kapitalforvaltning Midler til forvaltning

Totalt midler til forvaltning



Fordeling midler til forvaltning



1. kv. 2006

73

storebrand

Resultatutvikling pr. kvartal

NOK mill.	2006		2005		
	1. kvartal	4. kvartal	3. kvartal	2. kvartal	1. kvartal
Totale inntekter	74	65	42	68	67
Totale kostnader	-58	-63	-49	-60	-61
Netto finans/ annet	3	2	5	6	2
Resultat før skatt	20	4	-2	14	8

1. kv. 2006


74

storebrand



Storebrand Bank

 storebrand



Storebrand Bank Hovedtrekk 1. kvartal 2006

- Storebrand Bank fikk et resultat på 48 millioner kroner i 1. kvartal (72 millioner kroner for samme periode i 2004).
- Vekst i brutto utlån på 500 millioner kroner og kundeinnskudd vokser med 1,7 milliarder kroner i kvartalet
- Netto inntektsføring av tapsavsetninger på 15 mill. kroner i 1. kvartal
- Mer enn 5 000 nye innskuddskontoer for privat åpnet i 1. kvartal

Nøkkeltall	1. kv. 2006	2005
Brutto utlån (NOK mill.)	27.257	26.758
Innskudd (NOK mill.)	12.930	11.187
Netto renteinnt. i % av gj. forv.kap.	1,41 %	1,60 %
Kostnader / Inntekter	74,2 %	62,6 %

Note: Storebrand Bank Konsern

1. kv. 2006

76

 storebrand

Resultat

NOK mill.	1. kvartal		Hele året
	2006	2005	2005
Netto renteinntekter	106	120	451
Andre inntekter	24	41	102
Totale inntekter	131	161	553
Driftskostnader	-97	-88	-346
Resultat før tap	34	72	207
Tap på utlån	15	-0	34
Resultat før skatt	48	72	241

Note: Storebrand Bank Konsern

1. kv. 2006

77

 storebrand

Utvikling i kvartalsvise resultater

NOK mill.	2006	2005				2004			
	1. kv.	4. kv.	3. kv.	2. kv.	1. kv.	4. kv.	3. kv.	2. kv.	
Netto renteinntekter	106	113	106	112	120	114	110	107	
Andre inntekter	24	27	19	16	41	15	74	71	
Totale inntekter	131	140	124	128	161	130	184	178	
Driftskostnader	-97	-97	-80	-82	-88	-108	-151	-150	
Resultat før tap	34	43	45	46	72	22	33	28	
Tap på utlån	15	15	-3	23	-1	32	-1	-13	
Resultat før skatt	48	59	42	69	72	54	32	15	

1. kv. 2006

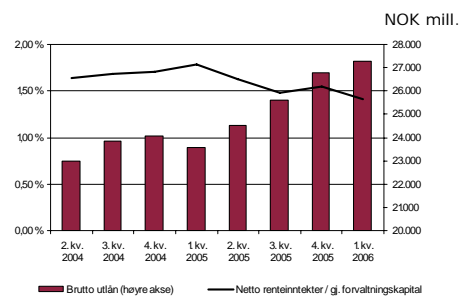
78

 storebrand

Utvikling i netto renteinntekter

- Redusert risiko i næring
- Marginpresset forventes å fortsette både i privat- og næringsområdet

Netto renteinntekter / gj. forvaltningskap.



Note: Storebrand Bank Konsern

1. kv. 2006

79



Balanse

NOK mill.	31.03.2006	Andel	31.12.2005	Andel
Kontanter, utlån til og innskudd i kredittinst.	809	3 %	466	2 %
Netto utlån til kunder	26.797	86 %	26.279	89 %
Overtatte eiendeler	0	0 %	0	0 %
Verdipapir, obligasjoner og sertifikater	2.423	8 %	1.712	6 %
Anleggsmidler	291	1 %	299	1 %
Andre eiendeler og opptjente inntekter	745	2 %	700	2 %
Total eiendeler	31.064	100 %	29.456	100 %
Gjeld til kredittinstitusjoner	1.390	4 %	1.465	5 %
Innskudd fra kunder	12.930	42 %	11.187	38 %
Utstedte verdipapir	13.690	44 %	13.657	46 %
Annen gjeld	870	3 %	776	3 %
Ansvarlig lån	659	2 %	659	2 %
Egenkapital	1.526	5 %	1.712	6 %
Total gjeld og egenkapital	31.064	100 %	29.456	100 %

Note: Storebrand Bank Konsern

1. kv. 2006

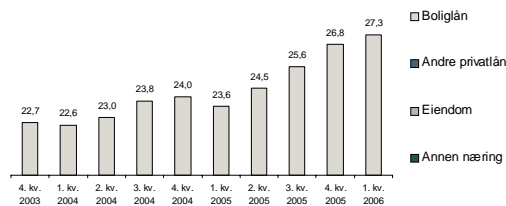
80



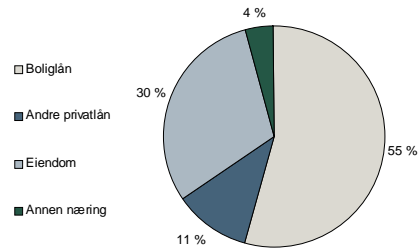
Utvikling i låneporteføljen

Utvikling i brutto utlån

NOK mrd.



Brutto utlån fordelt på sektor



Næringslån administrert av Storebrand Bank på vegne av Storebrand Livsforsikring har økt med 856 millioner kroner i 1. kvartal

Note: Storebrand Bank Konsern

1. kv. 2006

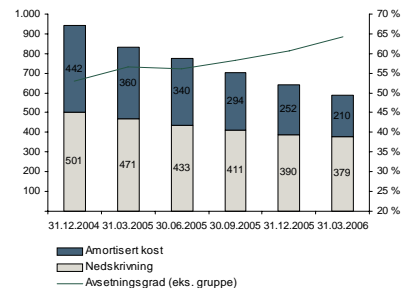
81

storebrand

Utvikling i misligholdte lån og avsetningsgrad

- Ytterligere reduksjon i tapsutsatte lån (52 mill. kroner)
- Spesifiserte avsetninger på 379 mill. kroner gir en avsetningsgrad på 64% etter nytt regelverk (*)
- Gruppeavsetninger (tidl. uspesifiserte) på 82 mill. kroner

NOK mill.



Note: Storebrand Bank Konsern

*): Avsetningsgrad beregnes som spesifiserte avsetninger / brutto misligholdte og tapsutsatte lån. Amortisert kost er nåverdien av kontantstrømmen til misligholdte engasjement. Nedskrivning er den andelen av engasjementet banken forventer å tape.

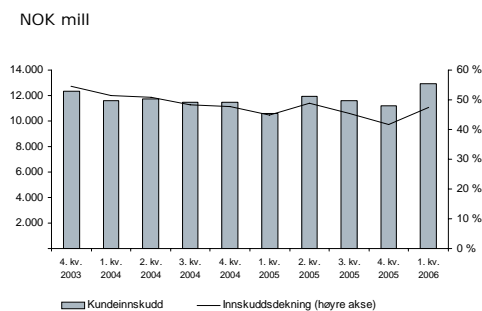
1. kv. 2006

82

storebrand

Utvikling i kundeinnskudd

- Kundeinnskudd har økt i 1. kvartal med 1,7 mrd. kroner
- Reduksjonen i kundeinnskudd i 4. kvartal er mer enn hentet inn



Note: Storebrand Bank Konsern

1. kv. 2006

83

storebrand

Kapitaldekning

NOK mill. og %	31.03.2006	31.12.2005	Endring siden 31.12.05
Kjernekapital	1.543	1.528	15
Ansvarlig lån	428	430	-3
Total ansvarlig kapital	1.971	1.958	12
Risikjustert balanse	19.142	18.742	400
Kapitaldekning	10,3 %	10,4 %	-0,2 %
Tilleggskapital (*)	439	459	-20
Kjernekapitaldekning	8,1 %	8,2 %	-0,1 %

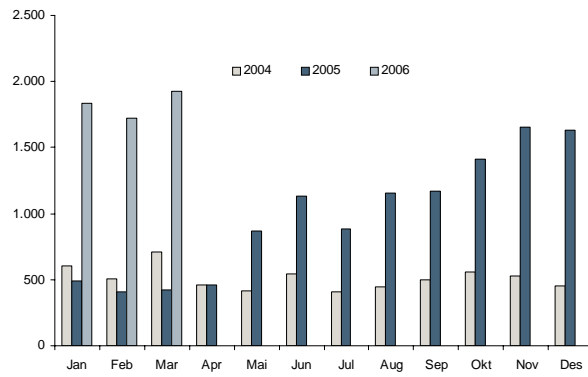
*) : Kapital utover lovens minimumskrav på 8% av risikjustert balanse
Note: Storebrand Bank Konsern

1. kv. 2006

84

storebrand

Nye kontoer - 2004 til mars 2006



1. kv. 2006

85

storebrand

(Denne blanke siden er lagt inn med hensikt)

1. kv. 2006


86

storebrand



Storebrand Skade

 storebrand



Hovedtrekk skadevirksomheten 1 kvartal 2006

- Driftsresultatet i 1. kvartal utgjorde 48 millioner kroner (minus 5 mill.)
- Driftsresultat fra Fair i 1. kvartal var på minus 1 millioner kroner (0 mill.). Salget til Gjensidige ble gjennomført med regnskapsmessig virkning i 1. kvartal
- Driftsresultatet i 1. kvartal i Oslo Re ble på 1 millioner kroner (minus 5 mill.). Herav er 2 millioner kroner inntektsføring av tilbakebetaling på garantiordningen
- Driftsresultat i SB Skade AS utgjorde i 1. kvartal 47 millioner kroner (minus 1 mill.). Herav er 47 millioner kroner inntektsføring av tilbakebetaling på garantiordningen
- Tilbakebetalingen på garantiordningen skyldes innbetalinger i 1995 og 1996 vedrørende konkursen i Star Forsikring AS

Sammenlignbare tall fra 2005 i parentes

1. kv. 2006

88

 storebrand

Resultat skadevirksomheten

NOK mill.	1. kvartal		01.01. - 31.12 2005
	2006	2005	
Resultatandel Fair Forsikring	-1	0	22
Driftsresultat direkte skadeforsikring	-1	0	22
Oslo Reinsurance Company ASA	1	-5	12
Storebrand Skadeforsikring AS	47	-1	52
Eliminering	0	0	-46
Driftsresultat Skadeforsikring konsern (run-off)	48	-6	19
Samlet driftsresultat skadevirksomheten	47	-5	41
Endring reassuranse avsetninger mv.	0	0	7
Resultat før skatt skadevirksomheten	47	-5	48

1. kv. 2006

89

 storebrand

Balanse Storebrand Skade konsern

NOK mill.	31.03.2006	Andel 31.03.2006	31.12.2005	Andel 31.12.2005
Utsatt skattefordel	9	0 %	22	1 %
Aksjer og andeler	20	1 %	20	1 %
Obligasjoner og vp med fast avkastning	539	18 %	564	18 %
Fordringer, bank, driftsmidler mv	2.434	81 %	2.548	81 %
Sum eiendeler	3.003	100 %	3.155	100 %
Egenkapital	322	11 %	290	9 %
Premie- og erstatn. avsetning fer.	2.556	85 %	2.730	87 %
Sikkerhetsavsetn. mv	28	1 %	38	1 %
Gjeld	96	3 %	97	3 %
Sum gjeld og egenkapital	3.003	100 %	3.155	100 %

1. kv. 2006

90

 storebrand

Resultat Oslo Reinsurance Company

NOK mill.	1. kvartal		01.01. - 31.12.
	2006	2005	2005
Premieinntekter f.e.r.	1	3	5
Erstatningskostnader f.e.r.	1	-1	0
Forsikringsrelaterte driftskostn.	-7	-9	-22
Finansinntekter	1	-1	14
Andre inntekter/kostnader	5	3	15
Driftsresultat	1	-5	12
Endring sikkerhetsavsetning m.v.	-	-	7
Resultat før skattekostnad	1	-5	19

1. kv. 2006

91

storebrand

Balanse Oslo Reinsurance Company

NOK mill.	31.03.2006	Andel		
		31.03.2006	31.12.2005	
Utsatt skattefordel	9	1 %	14	2 %
Finansielle eiendeler	448	59 %	489	70 %
Fordringer	47	6 %	73	10 %
Andre eiendeler	259	34 %	126	18 %
Sum eiendeler	763	100 %	701	100 %
Egenkapital	136	18 %	147	21 %
Premie- og erstatn. avsetning fer.	509	67 %	370	53 %
Sikkerhetsavsetn. mv	36	5 %	44	6 %
Gjeld	83	11 %	140	20 %
Sum gjeld og egenkapital	763	100 %	701	100 %

1. kv. 2006

92

storebrand