

Storebrand

Resultat 2. kvartal 2004
18. august 2004

 storebrand

Analytikerpresentasjon 2. kvartal 2004

	Side nr.	Bilde nr.
• Storebrand Konsern adm. direktør Idar Kreutzer	2-11	3-22
Backup		
• Storebrand Konsern	12-17	23-34
• Storebrand ASA	18-19	35-38
• Storebrand Livsforsikring	20-32	39-64
• Storebrand Kapitalforvaltning	33-36	65-74
• Storebrand Bank	38-44	75-88
• Storebrand Skadeforsikring	45-48	89-96

 storebrand




Storebrand

Resultat 2. kvartal 2004

18. august 2004

Idar Kreutzer
Adm.direktør

 storebrand



Hovedtrekk 2. kvartal 2004

- Konsernresultat 1.366 mill. i 2. kvartal og 1779 mill. hittil i år
- Liv, Bank og Kapitalforvaltning med et positivt resultat på 233 mill. i 2. kvartal og 468 mill. hittil i år
- If-effekt 1.256 mill. i 2. kvartal og 1447 mill. hittil i år
- Sterk vekst i premieinntektene i Liv
- God avkastning i Kapitalforvaltning
- Positivt resultat og styrket reserveringsgrad i Bank
- Tilpasninger i morselskapets balansestruktur og ny konsernstyringsmodell

 storebrand

Konsernresultat

NOK mill.	2. kvartal		01.01 - 30.06		Hele året
	2004	2003	2004	2003	2003
Livsforsikring	201	279	398	346	800
Kapitalforvaltning	15	5	32	11	22
Storebrand Bank	17	-5	38	-40	-109
Øvrig virksomhet *)	1.133	169	1.311	84	181
Konsernresultat	1.366	448	1.779	400	894

*) Inkluderer skadeforsikring og avskrivning goodwill Storebrand Bank

Storebrand Livsforsikring Resultat

NOK mill.	2. kvartal		01.01.-30.06		Hele året
	2004	2003	2004	2003	2003
Renteresultat	566	1.021	1.076	1.445	3.613
Risikoresultat	37	46	80	82	198
Administrasjonsresultat	-30	-35	-71	-74	-149
Endring Sikkerhetsfond/premiereserve	2	-248	-1	-493	-1.010
Driftsresultat	574	784	1.084	960	2.652
Resultat til kunder	-364	-497	-674	-597	-1.839
Resultat til eier SBL AS	210	287	410	363	834
Resultat til eier SBL Konsern	211	287	412	364	835
Øvrig livvirksomhet	-10	-8	-14	-19	-35
Totalt for livvirksomheten	201	278	398	345	800

Bokført avkastning 2,8% hittil i år

Verdijustert avkastning 3,2% og 3,0% hittil i år
(ekskl./inkl. HTF)

Storebrand Livsforsikring Aktivaprofil

Aktivafordeling i %	2002	2003	1. kv. 2004	2. kv. 2004
Aksjer (fysiske posisjoner)	10	17	19	20
-aksjer (risikoeksponering)	9	13	15	17
Obligasjoner	14	17	23	28
Pengemarked	27	20	15	11
Hold-til-forfall	38	37	35	32
Eiendom	9	8	8	8
Utlån	1	1	1	1

Reell obligasjonsandel ca. 15%, men regnskapsmessig klassifisering er basert på tid til forfall ved utstedelse

Avtaler inngått om kjøp av eiendommer til 2,7 mrd., gjennomføres i 2. halvår

 storebrand


2. kv. 2004

7

Storebrand Livsforsikring Vekst i premieinntektene fortsetter*

- Økning på 73% i tradisjonell livsforsikring – vekst i alle produktområder
- Unit-linked og innskuddsordninger på 290 millioner vs. 90 millioner
- Helseforsikring øker med 28%
- Flyttebalansen er negativ med 0,9 mrd hiå. og preges, som tidligere varslet, av en stor enkeltkundes fraflytting

Privat livsforsikring



- Trad. livsparing
- Unit linked
- Risikodekninger

Arbeidsforhold



- Ytelsespensjon
- Innskuddspensjon
- Risikodekninger

*Premieinntekter 1. halvår sammenlignet tilsvarende periode i 2003

 storebrand

2. kv. 2004

8

Storebrand Livsforsikring Konsekvenser av Ot.prp.nr.74

Forslagene er i sum positive for norsk livsforsikring:

- Større transparens og avtalefrihet mellom kunde og forsikringsselskap
- Reell adgang til investeringsvalg øker konkurranse-dyktigheten for bransjens hovedprodukt: Foretakspensjon
- Fjerner det særnorske kravet om livs- og fondsforsikring i atskilte selskap
- Positivt at adgang til mer langsiktige kontrakter skal utredes nærmere
- "Normalisering" av livsforsikring – favoriserer sterke aktører
- Forhåndsberedning av godtgjørelse for rentegaranti øker "quality of earnings" for eier

Storebrand Livsforsikring Kommentarer til Ot.prp.nr.74 forts.

Storebrand vil arbeide for endringer og detaljeringer på enkelte punkter, herunder:

- Det bør være adgang til resultatavhengige kapitalforvaltningshonorar*
- Ettårige risikoprodukter bør i sin helhet selges for eiers regning og risiko
- Detaljering og gjennomføring av det foreliggende forslaget om langsiktige kontrakter slik at risikobærende evne og forventet avkastning økes reelt

Tilpasning til nytt regelverk er tidkrevende og overgangsordninger og utforming av forskrifter blir vesentlig

*For porteføljer uten investeringsvalg

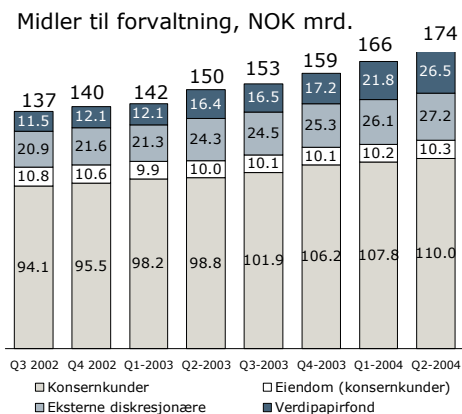
Storebrand Kapitalforvaltning Resultat

NOK mill.	2. kvartal		01.01 - 30.06		Hele året
	2004	2003	2004	2003	2003
Totale inntekter	82	61	160	119	274
Totale kostnader	-68	-60	-132	-115	-261
Netto finans/andre inntekter	1	4	3	7	9
Resultat før skatt	15	5	32	11	22

Resultatfremgang drevet av gode investeringsresultater og økt volum

Storebrand Kapitalforvaltning Vekst i midler til forvaltning

- Stabil vekst drevet av avkastning. Positivt nettosalg
- If legger om til økt intern forvaltning og har varslet om redusert volum i Storebrand
- Omfattende avtale med SEB Private Bank om norsk renteforvaltning



Storebrand Bank Resultat

NOK mill.	2. kvartal		01.01.-30.06.		Hele året
	2004	2003	2004	2003	2003
Netto renteinntekter	103	125	211	256	493
Andre inntekter	79	71	170	147	319
Totale inntekter	181	196	381	403	812
Driftskostnader	-152	-168	-316	-345	-709
Resultat før tap	30	28	65	58	103
Tap på utlån	-10	-32	-24	-97	-174
Nedskrivninger på aksjer	-2	-1	-2	-1	-38
Resultat før skatt	17	-5	38	-40	-109

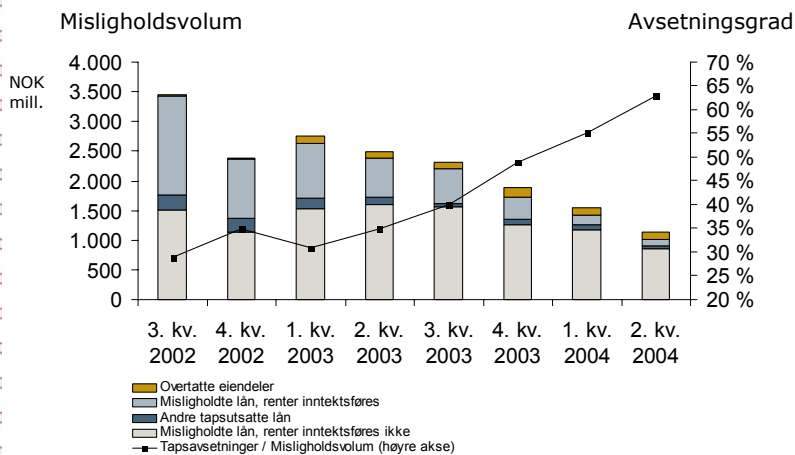
Storebrand Bank Konsern

 storebrand

2. kv. 2004

13

Storebrand Bank Lavere mislighold og styrket reserveringsgrad



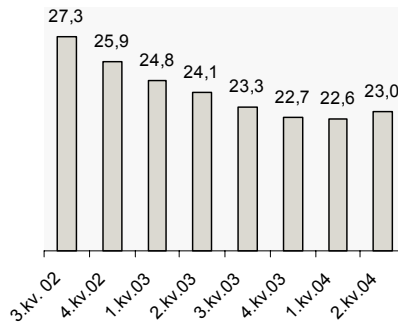
2. kv. 2004 Storebrand Bank Konsern 14

 storebrand

Storebrand Bank Planmessig utvikling i låneporteføljen

- Økning i totalporteføljen i 2. kvartal
- Vekst innenfor boliglån (4%) og eiendomsfinansiering (7%)
- Nedgang i annen næring (-3%) og andre privatlån (-9%)

Utvikling i brutto utlån
(NOK mrd.)



Note: Storebrand Bank Konsern



2. kv. 2004

15

Storebrand Konsern Øvrig virksomhet

NOK mill.	2. kvartal		01.01 - 30.06		Hele året
	2004	2003	2004	2003	2003
Storebrand ASA					
Netto finans	1.838	36	1.858	-36	-62
Driftskostnader	-42	-32	-78	-65	-113
Elimineringer / Annen virks.*)	-632	3	-636	-7	8
Sum øvrig virksomhet	1.164	7	1.145	-108	-168

*) Inkluderer avskrivning goodwill Storebrand Bank

Resultatet preges av If-gevinst og engangseffekter knyttet til restrukturering av gjelden og endringer i styringsmodellen for konsernet



2. kv. 2004

16

Storebrand ASA (morselskapet) Tilpasninger av finansielle struktur

- Tilført egenkapital i liv med 0,8 mrd
- Tilbakekjøpt 1 mrd. i obligasjonslån, exchangeable bond tilbakekjøpt med EUR 5 mill.
- Terminering av fastrenteavtaler
- Pr. 18. juli var 4,0 mill. egne aksjer tilbakekjøpt
- Likvide eiendeler pr. 2. kvartal var 4,5 mrd.
Gjennomførte tiltak i tråd med kommunisert strategi.
Arbeidet med kapitalstrukturen fortsetter

2. kv. 2004


17

 storebrand

Ny styringsmodell

Formål:

- Øke markeds- og kundeorienteringen
- Øke kraften i privatmarkedssatsningen
- Bedre ressursutnyttelsen i konsernet

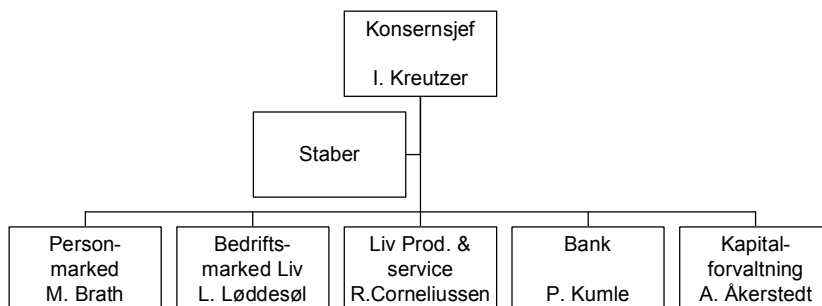


2. kv. 2004

18


 storebrand

Overordnet modell og ledelse




Oppsummering

- Tilfredsstillende utvikling i kjernevirksomheten
- Fokus på resultatforbedringer og tilpasning av finansiell struktur vil fortsette
- Ny styringsstruktur etablert. Vil gi sterkere kundeorientering og bedre effektivitet
- Kapitalmarkedsdag 23. september



Storebrand skal være Norges fremste og
mest respekterte samarbeidspartner innen
langsiktig sparing og livsforsikring



(Denne blanke siden er lagt inn med hensikt)

Storebrand Konsern

Storebrand Konsern Konsernresultat

NOK mill.	2. kvartal		01.01 - 30.06		Hele året
	2004	2003	2004	2003	2003
Livsforsikring	201	279	398	346	800
Kapitalforvaltning	15	5	32	11	22
Storebrand Bank	17	-5	38	-40	-109
Skadeforsikring	-32	162	167	192	348
Øvrig virksomhet *) **)	1 164	7	1 145	-108	-168
Konsernresultat	1 366	448	1 779	400	894

*) Inkluderer avskrivning goodwill Storebrand Bank

***) Herav gevinst salg av if aksjer 1.296 mill. kroner

Storebrand Konsern Driftsresultat

NOK mill.	2. kvartal		01.01 - 30.06		Hele året
	2004	2003	2004	2003	2003
Premieinntekter f.e.r.	3 428	2 497	9 504	7 210	13 806
Renteinntekter o.l. bank	306	485	603	1 036	1 804
Finansinntekter forsikring	3 233	6 221	7 577	10 169	17 981
Øvrige inntekter	1 472	136	1 683	321	645
Sum driftsinntekter	8 439	9 338	19 367	18 736	34 235
Forsikringsytelser/avsetninger	-4 170	-3 661	-11 214	-9 303	-18 157
Rentekostnader o.l. bank	-204	-360	-392	-780	-1 311
Tap på utlån bank	-11	-32	-24	-97	-174
Finanskostnader forsikring	-1 931	-2 675	-3 336	-5 134	-7 540
Driftskostnader	-491	-459	-989	-1 019	-2 042
Øvrige kostnader	-287	-123	-410	-323	-610
Sum kostnader	-7 093	-7 311	-16 364	-16 656	-29 834
Til (fra) kursreguleringsfond	384	-1 083	-550	-1 083	-1 690
Driftsresultat	1 730	945	2 453	997	2 711

2. kv. 2004

25

 storebrand

Storebrand Konsern Resultat pr. aksje

NOK mill.	2. kvartal		01.01 - 30.06		Hele året
	2004	2003	2004	2003	2003
Konsernresultat	1 366	447	1 779	400	894
Endring sikkerhetsavs. m.v. skade	18	24	28	34	66
Resultat før skatt	1 385	471	1 807	434	960
Skatt	-277	-108	-377	-102	-169
Minoritetens andel av resultatet	-0	-0	-0	-1	-1
Resultat for perioden	1 107	363	1 430	332	790
- Sikkerhetsavsetninger etter skatt	-13	-17	-20	-25	-48
Beregningsgrunnlag	1 094	346	1 409	307	742
Overskudd pr. aksje	3,94	1,25	5,07	1,11	2,67

2. kv. 2004

26

 storebrand

Storebrand Konsern Konsernbalanse

NOK mill.	30.06 2004	Andel 30.06.04	31.12 2003	Andel 31.12.03
Immaterielle eiendeler	501	0 %	891	1 %
Fast eiendom	9 697	6 %	9 699	6 %
Eierandel i tilknyttede selskaper	68	0 %	4 045	3 %
Utlån	23 779	14 %	23 327	15 %
Obligasjoner	78 340	47 %	64 788	41 %
Sertifikater	12 930	8 %	18 721	12 %
Aksjer og andeler	24 649	15 %	19 551	12 %
Andre finansielle eiendeler	8 034	5 %	8 647	6 %
Andre eiendeler	7 413	4 %	6 981	4 %
Sum eiendeler	165 409	100 %	156 650	100 %
Egenkapital	10 500	6 %	9 396	6 %
Ansvarlig lånekapital	4 552	3 %	3 081	2 %
Kursreguleringsfond	2 239	1 %	1 690	1 %
Forsikringstekniske avsetninger	118 875	72 %	113 652	73 %
Gjeld til kredittinstitusjoner og ved utsted.av verdipapirer	11 156	7 %	10 065	6 %
Innskudd fra og gjeld til kunder	11 713	7 %	12 362	8 %
Øvrige avsetninger og gjeld	6 375	4 %	6 405	4 %
Sum gjeld og egenkapital	165 409	100 %	156 650	100 %

2. kv. 2004

27

 storebrand

Storebrand Konsern Resultat pr. kvartal

NOK mill.	2004		2003			2002		
	2. kv.	1. kv.	4. kv.	3. kv.	2. kv.	1. kv.	4. kv.	3. kv.
Livsforsikring	201	197	260	194	279	67	191	-99
Kapitalforvaltning	15	17	-2	13	5	6	-11	-9
Storebrand Bank	17	21	-60	-8	-5	-36	-100	-8
Skadeforsikring	-32	198	82	75	162	29	60	-59
Øvrig virksomhet *)	1 164	-20	-19	-42	7	-114	-112	-271
Konsernresultat	1 366	413	261	232	448	-47	29	-446

*) Inkluderer avskrivning goodwill Storebrand Bank

2. kv. 2004

28

 storebrand

Storebrand Konsern Kapitaldekning

	Risikovekt. Balanse 30.06.04	Ansvarlig kapital 30.06.04	Kapitaldekning	
			30.06.04	31.12.03
Storebrand ASA	7 892	8 516	107,9 %	75,0 %
Storebrand Livsforsikring	43 418	8 007	18,4 %	15,7 %
Storebrand Skadeforsikring	159	142	89,6 %	94,8 %
Storebrand Bank	16 844	2 068	12,3 %	12,3 %
Storebrand Fondsforsikring	614	110	18,0 %	15,0 %
Storebrand Konsern	65 239	12 681	19,4 %	14,9 %

2. kv. 2004

29

 storebrand

Storebrand Konsern Øvrig virksomhet

NOK mill.	2. kvartal		01.01 - 30.06		Hele året
	2004	2003	2004	2003	2003
Storebrand ASA					
Netto finans	1 838	36	1 858	-36	-62
Driftskostnader	-42	-32	-78	-65	-113
Elimineringer / Annen virksomhet *)	-632	3	-636	-7	8
Sum øvrig virksomhet	1 164	7	1 145	-108	-168

*) Inkluderer avskrivning goodwill Storebrand Bank

2. kv. 2004

30

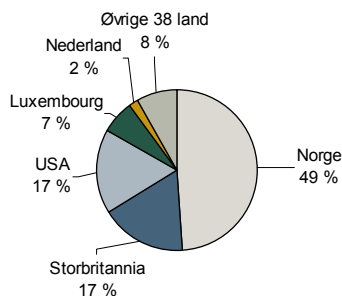
 storebrand

Aksjonærstruktur pr. 13. august 2004

20 største aksjonærer

	%
Folketrygdfondet	9,98
Orkla ASA	9,94
State Street Bank & Co.	5,47
Fidelity Funds-Europe	3,89
Morgan Stanley & Co.	3,83
JPMorgan Chase Bank Client	2,79
Ferd Invest	2,57
JPMorgan Chase Bank Fidelity L	2,30
JPMorgan Securities Equities	2,28
DNB NOR Bank ASA	2,01
Øvrige 10	13,24
Sum	58,30

Regions-fordeling



Rating for Storebrand per 18.8.2004

Storebrand ASA	
Moody's:	Baa3 (P)
S&P:	BBB- (P)

Storebrand Livsforsikring AS	
Moody's:	A3 (P)
S&P:	A- (P)

Storebrand Bank ASA	
Moody's:	Baa2 (S)
S&P:	n.a.

P=positive outlook, S=stable outlook, N=negative outlook

Storebrand Konsern Nøkkeltall

NOK mill	2. kvartal		01.01-30.06		Hele året
	2004	2003	2004	2003	2003
Konsern					
Overskudd pr. ordinær aksje	3,94	1,25	5,07	1,11	2,67
Kapitaldekning	19,4 %	15,3 %	19,4 %	15,3 %	14,9 %
Livsforsikring					
Forsikringskundernes fond	1 101	1 626	113 680	103 066	108 760
Resultatført kapitalavkastning	6,0 %	7,6 %	5,7 %	6,5 %	7,2 %
Verdjustert avkastning (ekskl. merverdi HTF)	4,6 %	12,0 %	6,5 %	8,6 %	8,8 %
Risikokapital utover minstekrav (ekskl. merverdi i HTF)	698	1 747	8 879	6 700	8 854
Storebrand Bank					
Rentemargin	1,60 %	1,86 %	1,64 %	1,87 %	1,85 %
Kostnader/inntekter	84 %	86 %	83 %	86 %	87 %
Netto utlån	550	-694	22 358	23 269	21 856
Misligholds- og tapsutsatte volum	404	257	1 016	2 382	1 717
Storebrand Kapitalforvaltning					
Totale midler til forvaltning	7 810	8 079	174 021	149 159	158 830
Herav midler under forvaltning eksternt	6 026	7 379	53 799	40 390	42 516

2. kv. 2004

33

 storebrand

Storebrand Salg av aksjene i If

NOK mill.	Storebrand ASA	Konsern **)
Salgsvederlag SEK	5 393	5 393
Salgsvederlag NOK	4 819	4 819
Bokført verdi	3 213	3 995
Gevinst valutasingring vederlag	348	348
Transaksjonskostnader	-30	-30
Omregningsdifferanser *)		153
Gevinst ved salg av aksjer i If	1 925	1 296

*) Akkumulerte omregningsdifferanser som er ført mot egenkapitalen i eiertiden.

**) I konsernresultatet hittil i år inngår, i tillegg til denne gevinsten, resultatandelen fra If i eierperioden med 189 millioner kroner og kostnad i forbindelse med oppgjør av forpliktelse knyttet til run-off portefølje i If på 38 millioner kroner.

2. kv. 2004

34

 storebrand

Storebrand ASA

 storebrand

Storebrand ASA Resultat

NOK mill.	2. kvartal		01.01 - 30.06		Hele året
	2004	2003	2004	2003	2003
Konsemissivbidrag og utbytte	0	0	0	0	537
Renteinntekter	41	14	47	26	78
Rentekostnader	-43	-74	-82	-149	-242
Real/ureal. gevinst/tap verdipapirer	1 850	81	1 920	73	95
Andre finansinntekter/kostnader	-9	15	-27	15	8
Netto finansposter	1 838	36	1 858	-36	-62
Driftskostnader	-42	-32	-78	-65	-113
Resultat før skatt	1 796	4	1 781	-101	361
Skattekostnad	-504	1	-500	33	17
Resultat for perioden	1 292	5	1 280	-68	378

 storebrand

Storebrand ASA Balanse

NOK mill.	Andel		Andel	
	30.06.04	30.06.04	31.12.03	31.12.03
Immaterielle eiendeler		0 %	232	2 %
Bygninger og fast eiendom	14	0 %	32	0 %
Aksjer i konsernselskaper	6 244	52 %	8 724	75 %
Investeringsaktiva	4 878	41 %	1 293	11 %
Andre eiendeler	814	7 %	1 319	11 %
Sum eiendeler	11 949	100 %	11 600	100 %
Egenkapital	9 304	78 %	8 098	70 %
Obligasjonslån	1 825	15 %	2 832	24 %
Annen gjeld	820	7 %	670	6 %
Sum gjeld og egenkapital	11 949	100 %	11 600	100 %

2. kv. 2004

37

 storebrand

Storebrand ASA (morselskapet) Netto finans

Gjeld pr. 30.6:

- Obligasjonslån
 - 290 mill. kr til flytende rente 3M NIBOR + 0,8%
 - 210 mill. kr til fast rente 7,18%
- Exchangeable bond
 - 140 mill. euro swappet til 6M NIBOR - 2,3% +
ammortisert overkurs/underkurs

Viktigste eiendeler pr. 30.6:

- Rentebærende portefølje
 - Ca. 4 mrd. kr
- Aksjeforfølje
 - Orkla (2 mill. aksjer)
 - Steen og Strøm (0,55 mill. aksjer)


2. kv. 2004

38

 storebrand



Storebrand Livsforsikring



Storebrand Liv Konsern – hovedtrekk pr. 30.06.2004

- Bedring i driftsresultat som ble på 1.086 millioner kroner mot 961 millioner for samme periode i fjor. Godt salg i privat- og bedriftsmarkedet
- Resultatført kapitalavkastning 1. halvår ble 2,8 prosent, annualisert 5,7 prosent. Verdijustert avkastning ble 3,2 prosent, annualisert 6,5 prosent
- Hensyntas endringer i kursreserver på anleggsmidler ble verdijustert avkastning 3,0 prosent, annualisert 6,0 prosent
- Risikokapitalen er økt med 0,7 milliarder kroner i 2. kvartal og utgjør 8,9 milliarder kroner, eksklusiv 3,2 milliarder kroner i merverdier i anleggsporføljen

Storebrand Liv Konsern – hovedtrekk pr. 30.06.2004 forts.

- Samlede premieinntekter (ekskl. overførte reserver) pr. 30.06.2004 økte med 73 prosent sammenlignet med tilsvarende periode i fjor
 - Økning av premieinntekter for kollektiv pensjonsforsikring med 15 prosent
 - Salget av private spareavtaler var seks ganger høyere enn samme periode i fjor
- Salget av helseforsikringer var på nivå med samme periode i fjor

Storebrand - livsforsikringsvirksomheten

NOK mill.	2. kvartal		01.01.-30.06		Hele året
	2004	2003	2004	2003	2003
Storebrand Liv Konsern	211	286	412	364	835
Storebrand Fondsforsikring	-9	-8	-14	-18	-36
Øvrig livsvirksomhet	-1	0	0	-1	0
Konsernresultat Livvirksomheten	201	278	398	345	800

Storebrand Liv Konsern/ øvrig virksomhet - resultatsammendrag

NOK mill.	2. kvartal		01.01.-30.06		Hele året
	2004	2003	2004	2003	2003
Forfalt premie	2 541	1 100	7 252	4 186	9 527
Netto overført premiereserve mv.	-927	822	-938	1 141	1 471
Netto inntekter finansielle eiendeler	1 281	3 065	3 806	4 524	9 391
Utbetalte erstatninger	-1 668	-1 487	-3 255	-2 995	-5 960
Endr. forsikringsmessige avsetninger	-720	-1 326	-4 635	-4 180	-8 891
Driftskostnader Storebrand Livsforsikring AS	-250	-246	-507	-489	-995
Øvrige poster	-66	-61	-87	-143	-200
Til/fra kursreguleringsfond	383	-1 083	-550	-1 083	-1 690
Driftsresultat	575	783	1 086	961	2 653
Fra tilleggsavsetning til dekning av renteunderskudd	0	0			21
Resultat til kunder	364	497	674	597	1 839
Resultat til eier Storebrand Liv Konsern	211	286	412	364	835
Øvrig livvirksomhet	-10	-8	-14	-19	-35
Totalt for livvirksomheten	201	278	398	345	800

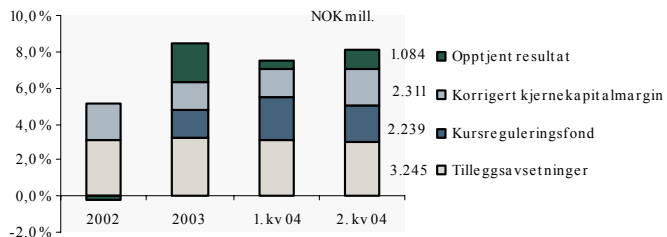
2. kv. 2004

43

storebrand

Storebrand Livsforsikring AS - tilfredsstillende soliditet

- Kapitaldekning 18,4%
- Risikokapital på 8,9 mrd. kroner, tilsvarende 8,0% av kundefond ekskl. tilleggsavsetninger



Tabellen over viser risikokapital i prosent av kundefond ekskl. tilleggsavsetninger. Oververdi på anleggsobligasjoner med 3,2 milliarder kroner er ikke inkludert i risikokapitalen.

2. kv. 2004

44

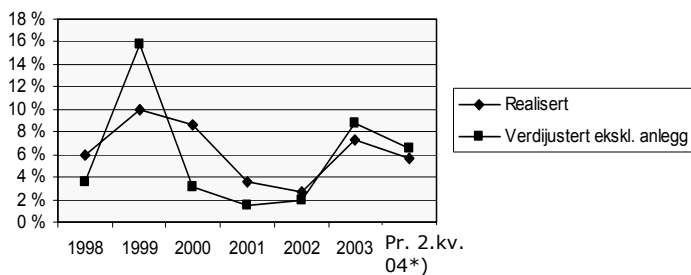
storebrand

Storebrand Livsforsikring AS Aktivaallokering og kundefond

Aktivaallokering	Q3-02	Q4-02	Q1-03	Q2-03	Q3-03	Q4-03	Q1-04	Q2-04
Aksjer	11 %	10 %	10 %	14 %	16 %	17 %	19 %	20 %
Eiendom	10 %	9 %	9 %	9 %	9 %	8 %	8 %	8 %
Pengemarked	17 %	27 %	26 %	23 %	18 %	20 %	15 %	11 %
Anleggsobligasjoner	39 %	38 %	38 %	41 %	40 %	37 %	35 %	32 %
Obligasjoner	21 %	14 %	15 %	12 %	16 %	17 %	23 %	28 %
Utlån	1 %	1 %	1 %	1 %	1 %	1 %	1 %	1 %
Andre finansielle eiendeler	1 %	0 %	0 %	0 %	0 %	0 %	0 %	0 %
Aksjeeksponering	7 %	9 %	9 %	11 %	12 %	13 %	15 %	17 %
Kundefond (mrd. kroner)	98	99	101	103	105	109	113	114

Reell eksponering i omløpsobligasjoner er ca 15% og differansen er i pengemarked.

Storebrand Livsforsikring AS – utvikling i avkastning



*) annualisert

- Resultatført kapitalavkastning pr. 30.06.04 ble 2,8 % og verdjustert kapitalavkastning ekskl. anlegg ble 3,2 %

Storebrand Livsforsikring AS - urealiserte gevinster

NOK mill	2. kvartal		01.01.-30.06		Hele året	Endring
	2004	2003	2004	2003	2003	2004
Aksjer	-137	1 478	2 175	707	1 462	714
Rentebærende	-247	-250	64	376	228	-164
Kursreserver/nedskrivning omløpsmidler	-384	1 228	2 239	1 083	1 690	550
Kursreserver anleggsobligasjoner	-1 159	1 542	3 219	3 160	3 394	-175
Sum	-1 542	2 770	5 458	4 242	5 084	375

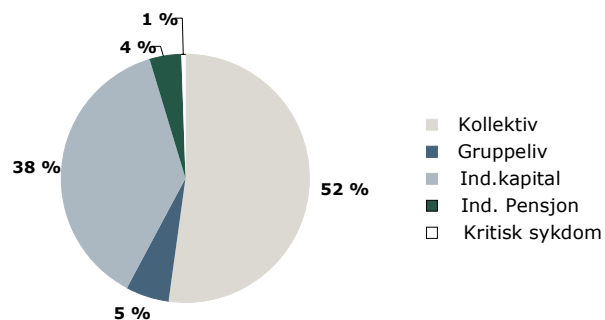
2. kv. 2004

47

 storebrand

Storebrand Livsforsikring AS - premie pr. 2. kvartal 2004 ekskl. tilflytting

Total forfalt premie 7.252 millioner



2. kv. 2004

48

 storebrand

Storebrand Livsforsikring AS - premie ekskl. tilflytting

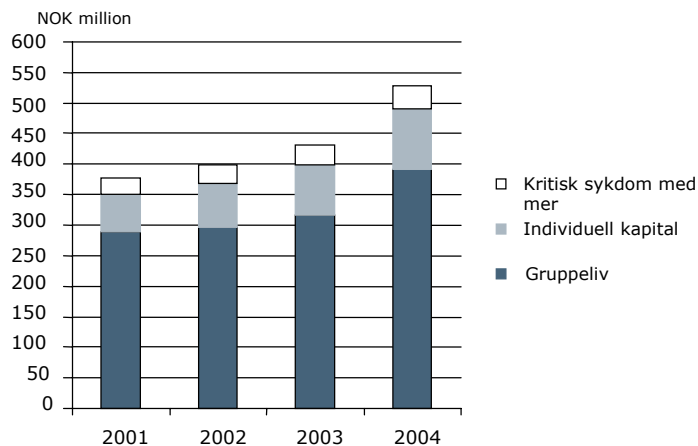
NOK mill.	2. kvartal		01.01.-30.06		Hele året
	2004	2003	2004	2003	2003
Kollektiv	873	692	3 795	3 288	5 465
Gruppeliv	77	86	391	316	475
Individuell kapital	1 439	223	2 723	379	2 972
Individuell pensjon	133	82	305	170	749
Kritisk sykdom m.m	19	17	38	33	67
Sum	2 541	1 100	7 252	4 186	9 728

2. kv. 2004

49

 storebrand

Storebrand Livsforsikring AS -forfalte premier produkter utenfor overskuddsdeling pr. 30.06



2. kv. 2004

50

 storebrand

Storebrand Livvirksomheten - flyttebalanse

NOK mill.	2. kvartal		01.01. - 30.06.		Hele året
	2004	2003	2004	2003	2003
Tilflyttede midler					
Kollektiv pensjon	620	1 100	1 677	2 454	3 173
Individual liv	103	14	166	25	202
	724	1 115	1 843	2 478	3 375
Fraflyttede midler					
Kollektiv pensjon	-1 609	-205	-2 703	-1 081	-1 551
Individual liv	-41	-88	-77	-256	-353
	-1 650	-293	-2 781	-1 337	-1 904
Netto flytting Storebrand Livsforsikring AS	-927	822	-938	1 141	1 471
Unit Linked					
Tilflyttede midler	23	66	30	179	228
Fraflyttede midler	-90	-22	-164	-45	-206
Netto flytting Storebrand Fondsforsikring AS	-67	44	-135	134	22
Netto flytting livvirksomheten	-993	866	-1 073	1 275	1 493

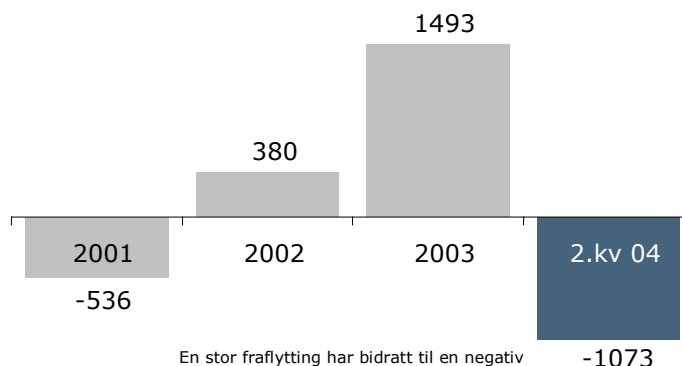
Flyttebalansen er som tidligere varslet sterkt preget av at én stor kunde valgte å flytte sin kollektivforsikring fra Storebrand

 storebrand

2. kv. 2004

51

Storebrand Livvirksomheten - flyttebalanse i millioner kroner



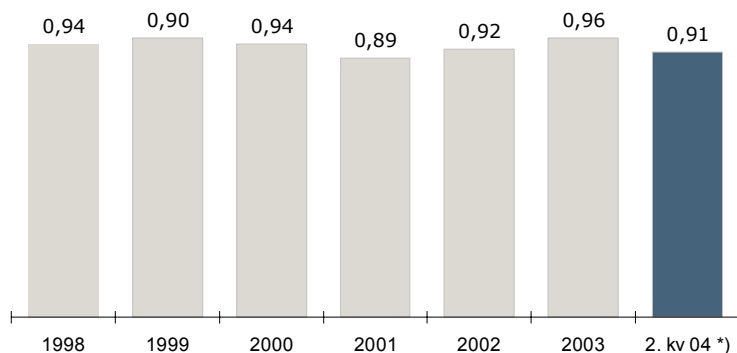
En stor fraflytting har bidratt til en negativ flyttebalanse pr. 2 kvartal i år.

 storebrand

2. kv. 2004

52

Storebrand Livsforsikring AS – totalkostnader i prosent av gjennomsnittlig forsikringsfond



*) annualisert



Storebrand Livsforsikring AS - resultatanalyse

NOK mill.	2. kvartal		01.01.-30.06		Hele året
	2004	2003	2004	2003	2003
Renteresultat	566	1 021	1 076	1 445	3 613
Risikoresultat	37	46	80	82	198
Administrasjonsresultat	-30	-35	-71	-74	-149
Endring Sikkerhetsfond/premiereserve	2	-248	-1	-493	-1 010
Driftsresultat	574	784	1 084	960	2 652
Trekkes fra tilleggsavsetning	0	0			21
Resultat etter trekk fra tilleggsavsetninger	574	784	1 084	960	2 673
Resultat til kunder	-364	-497	-674	-597	-1 839
Resultat til eier SBL AS	210	287	410	363	834
Resultat til eier SBL Konsern	210	286	412	364	835
Øvrig livvirksomhet	-9	-8	-14	-19	-35
Totalt for livvirksomheten	201	278	398	345	800

Storebrand Livsforsikring AS - resultat til eier

Mil. kroner	2. kvartal	30.06.2004		2. kvartal	30.06.2004
OVERSKUDDSMODELLEN			MAKSIMUMSREGELEN		
Avkastning EK, ansv. Lån, sikkerhetsfond og gjeld	86	159			
Ek-betjening kundefond	110	221			
Ek-betjening risiko	11	23	35% av overskudd for produkter		
Produkter m/overskuddsdeling	121	244	med overskuddsdeling justert for tilleggsavs	196	363
Overskudd på produkter uten overskuddsdeling	14	47	Overskudd på produkter uten overskuddsdeling	14	47
Øvrig	-11	-25			
Er tilført eier	211	425	Sum	210	410

2. kv. 2004

55

 storebrand

Storebrand Livsforsikring AS Styrket inntjeningsforventning

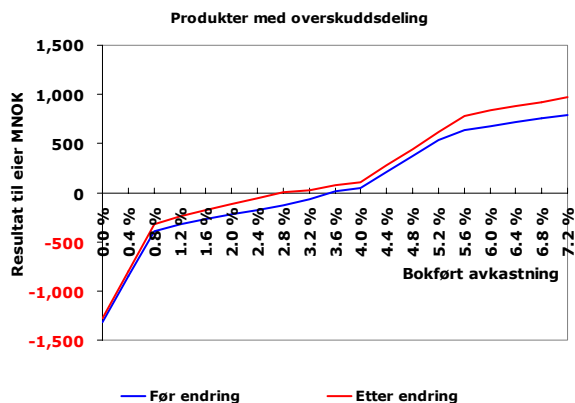
- Styrket inntjening fra Storebrand Livsforsikring på grunn av:
 - Reduserte lånekostnader
 - Høyere selskapskapital (egenkapital, ansvarlig lån, sikkerhetsfond og annen gjeld)
 - Volumvekst
- Skjæringspunktet for 35%-regel forskyves av samme årsaker noe
 - Skjæringspunktet forventes å ligge rundt 5,6–5,8% bokført avkastning for 2004 og 2005

2. kv. 2004

56

 storebrand

Storebrand Livsforsikring AS Styrket inntjeningsforventning



2. kv. 2004

57

Storebrand Livsforsikring AS -Resultatanalyse produkter uten overskuddsdeling

NOK mill.	2. kvartal		01.01.-30.06.		Hele året
	2004	2003	2004	2003	2003
Renteresultat	10	12	20	20	51
Risikoresultat	16	42	50	71	90
Administrasjonsresultat	-12	-19	-22	-32	-40
Endring Sikkerhetsfond/premiereserve	0	-1	-1	-3	-2
Driftsresultat	14	34	47	56	98

2. kv. 2004

58

Storebrand Liv Konsern - balanse

NOK mill.	30.06.04	Andel		
		30.06.04	31.12.03	
Immaterielle eiendeler	52	0 %	62	0 %
Bygninger og fast eiendom	9 683	8 %	9 661	8 %
Aksjer, andeler og fordringer konsern- og tilkn.selskap	95	0 %	95	0 %
Obligasjoner som holdes til forfall	39 826	31 %	42 368	36 %
Pantelån og andre lån	1 419	1 %	1 468	1 %
Andre langsiktige finansielle eiendeler		0 %		0 %
Aksjer og andeler	24 116	19 %	19 093	16 %
Obligasjoner	34 778	27 %	20 084	17 %
Sertifikater	9 430	7 %	17 383	15 %
Andre kortsiktige finansielle eiendeler	2 998	2 %	3 761	3 %
Sum finansielle eiendeler	122 345	96 %	113 913	96 %
Øvrige eiendeler	5 271	4 %	4 976	4 %
Sum eiendeler	127 668	100 %	118 952	100 %

2. kv. 2004

59

 storebrand

Storebrand Liv Konsern - balanse (forts.)

NOK mill.	30.06.04	Andel		
		30.06.04	31.12.03	
Egenkapital	4 464	3 %	3 361	3 %
Minoritetens andel av egenkapital	13	0 %	12	0 %
Ansvarlig lånekapital	4 182	3 %	2 669	2 %
Kursreguleringsfond	2 239	2 %	1 690	1 %
Premiereserve for egen regning	104 580	82 %	99 909	84 %
Tilleggsavsetninger i forsikringsfond	3 245	3 %	3 393	3 %
Premie- og pensjonsreguleringsfond i fors.fondet	4 822	4 %	5 115	4 %
Erstatningsavsetning for egen regning	294	0 %	283	0 %
Andre forsikringstekniske avsetninger	66	0 %	60	0 %
Ufordelte overskuddsmidler til kunder f.e.r	674	1 %		0 %
<i>Avsetning til forsikringsfond for egen regning</i>	<i>113 680</i>	<i>89 %</i>	<i>108 760</i>	<i>91 %</i>
Sikkerhetsfondsavsetninger	143	0 %	142	0 %
Sum forsikringstekniske avsetninger f.e.r.	113 823	89 %	108 902	92 %
Øvrig gjeld	2 947	2 %	2 318	2 %
Sum egenkapital og gjeld	127 668	100 %	118 952	100 %

2. kv. 2004

60

 storebrand

Storebrand Livsforsikring AS - nøkkeltall

NOK mill.	2. kvartal		01.01.-30.06		Hele året
	2004	2003	2004	2003	2003
Kapitalavkastning I*) hittil i år	1,47 %	1,85 %	2,79 %	3,21 %	
Kapitalavkastning I*) annualisert	6,01 %	7,61 %	5,65 %	6,52 %	7,24 %
Kapitalavkastning II*) hittil i år	1,12 %	2,87 %	3,19 %	4,23 %	
Kapitalavkastning II*) annualisert	4,56 %	11,98 %	6,48 %	8,63 %	8,82 %
Kapitalavkastning III*) hittil i år	0,16 %	4,29 %	2,95 %	6,45 %	11,18 %
Solvensmargin			171,1 %	158,3 %	158,6 %
Kapitaldekning (SBL Konsern)			18,44 %	18,04 %	15,69 %
Driftskostnader - målt mot forsikringsfond			0,91 %	0,97 %	0,96 %

* Kapitalavkastning I: Realiserte finansinntekter inklusive opp/nedskrivning fast eiendom
 Kapitalavkastning II: Som kapitalavkastning I inklusive endring i merverdier på finansielle omløpsmidler
 Kapitalavkastning III: Som kapitalavkastning I inklusive endring i merverdier totalt

 storebrand

2. kv. 2004

61

Storebrand Livsforsikring AS - eiendomsfondet

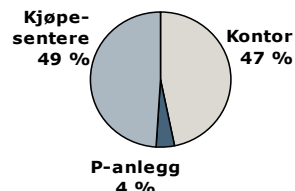
Nøkkeltall for Eiendomsfondet	01.01.-30.06.		Hele året
	2004	2003	2003
Eiendomsfondet:			
Bruttoavkastning *)	4,1 %	4,1 %	8,2 %
Verdiutvikling	3,6 %	3,5 %	6,9 %
Eiendommer:			
Driftsres. 1 **)	3,6 %	3,5 %	7,1 %
Antall m2	614 300	637 500	614 300
Utleiegrad	95,7 %	95,7 %	96,3 %

Avkastning hittil i år:

*) Løpende leieinntekter i % av bokført verdi gj.sn.

***) (Sum driftsinnt. - sum driftskostn.) i % av bokført verdi gj.sn.

Porteføljesammensetning (Markedsverdi)



 storebrand

2. kv. 2004

62

Storebrand Fondsforsikring AS Resultatsammendrag

NOK mill.	2. kvartal		01.01.-30.06		Hele året 2003
	2004	2003	2004	2003	
Premieinntekter for egen regning	119,5	106,9	318,0	272,0	455,3
Inntekter Finansielle eiendeler	9,8	7,5	25,2	16,3	47,2
Finansinntekter fra Unit Linked-eiendeler	29,5	303,1	295,6	448,0	902,6
Erstatninger for egen regning	-126,3	-51,8	-239,6	-103,4	-322,4
Endringer i forsikringsmessige avsetninger	15,1	-334,8	-257,8	-435,5	-705,7
Forsikringsrelaterte driftskostnader	-26,2	-14,5	-51,8	-39,0	-78,1
Kostnader Finansielle eiendeler	-1,6	-9,9	-9,2	-13,0	-39,0
Finanskostnader fra Unit Linked-eiendeler	-28,4	-14,7	-94,2	-163,2	-296,1
Andre forsikringsrelaterte inntekter/kostnader	0,0	0,0	-0,1	0,0	
Resultat før skattekostnad	-8,6	-8,2	-13,9	-17,8	-36,2
Skattekostnad	2,5	1,5	3,9	-2,2	11,7
Resultat etter skattekostnad	-6,1	-6,7	-10,0	-19,9	-24,5

2. kv. 2004

63

 storebrand

Storebrand Fondsforsikring AS Balanse

NOK mill.	30.06.04	Andel 30.06.04	31.12.03	Andel 31.12.03
Utsatt skattefordel	35,3	1 %	31,4	1 %
Sum finansielle eiendeler	107,1	2 %	59,4	1 %
Eiendeler knyttet til investeringsavtaler	4 275,7	96 %	3 975,1	97 %
Kasse, bank	29,2	1 %	36,2	1 %
Fordringer med konsernselskaper	2,5	0 %	1,7	0 %
Andre fordringer	11,2	0 %	7,4	0 %
Forskudsbetalte kostnader	0,2	0 %	0,4	0 %
Sum eiendeler	4 461,2	100 %	4 111,6	100 %
Aksjekapital	53,9	1 %	47,6	1 %
Annen egenkapital	91,6	2 %	57,9	1 %
Egenkapital	145,5	3 %	105,5	3 %
Forsikringstekniske avsetninger	14,0	0 %	11,2	0 %
Avsetninger knyttet til investeringsavtaler	4 275,7	96 %	3 975,1	97 %
Gjeld til konsernselskap	12,5	0 %	8,4	0 %
Annen gjeld	11,1	0 %	10,6	0 %
Påløpte kostnader	2,3	0 %	0,8	0 %
Sum egenkapital og gjeld	4 461,2	100 %	4 111,6	100 %

2. kv. 2004

64

 storebrand



Storebrand Kapitalforvaltning



Storebrand Kapitalforvaltning Konsern Hovedtrekk 2. kvartal

- Høyere forvaltningshonorarer bidrar til et godt resultat
- Netto nysalg (1,1 milliarder kroner) til høyere marginer
- Storebrand har inngått avtale med SEB Private Bank om overtagelse av renteforvaltningen på vegne av SEB Private Banks kunder
- Etter at If er blitt heleiet av Sampo, har If besluttet å overføre store deler av midlene som har vært forvaltet av Storebrand til intern forvaltning i If i løpet av 2004.
- 62 prosent av verdipapirfondene (og 50 prosent av aksjefondene) har avkastning bedre enn indeks (målt før forvaltningsprovisjon)
- Opprettholder god fondsrangeting fra fra Standard & Poor's

Resultat pr. 1. halvår 2004 32,3 millioner kroner

Storebrand Kapitalforvaltning *	2. kvartal		01.01-30.06		Hele året
	2004	2003	2004	2003	2003
NOK mill.					
Totale inntekter	82.4	60.8	160.5	118.5	273.6
Totale kostnader	-68.2	-59.9	-131.6	-114.6	-260.7
Netto finans/Storebrand Alternative Investeringer (SAI)	1.3	3.8	3.5	6.7	9.2
Resultat før skatt	15.4	4.7	32.3	10.6	22.2

Resultat før skatt pr. selskap

Storebrand Kapitalforvaltning	10.5	5.1	22.7	13.0	15.7
Storebrand Fondene	4.9	-1.4	9.3	-3.8	5.5
Avskrivning goodwill	-0.5	-0.5	-1.0	-1.0	-1.9
Storebrand Alternative Investeringer (SAI)	0.5	1.5	1.2	2.4	2.9
Resultat før skatt	15.4	4.7	32.3	10.6	22.2

* Storebrand Kapitalforvaltning inkluderer selskapene Storebrand Kapitalforvaltning ASA og Storebrand Kapitalforvaltning Holding AS.

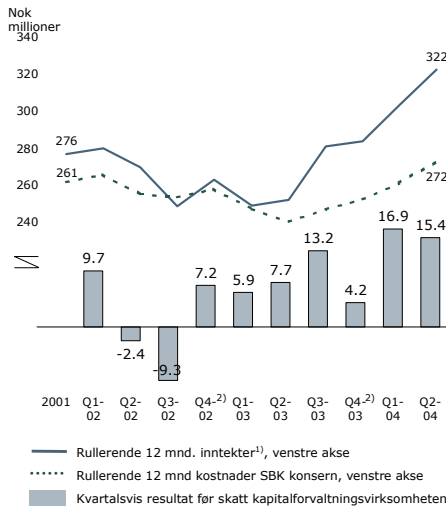
Justert for minoritetsinteresser i SAI er resultat før skatt 31,8 millioner millioner kroner pr 30.06.2004 (9,5 millioner kroner pr 30.06.2003).

Resultatet inkluderer engangskostnader med 3,0 millioner kroner pr 30.06.2003 og 8,8 millioner kroner for 2003.

Resultatforbedring på 10,7 millioner kroner i 2. kvartal i forhold til i fjor

- Inntektsveksten har fortsatt
 - Driftsinntekter har økt med 36 prosent i forhold til samme periode i fjor
- Kostnadsøkningen forklares av økt resultatbasert lønn som følge av gode investeringsresultater og høye avkastningsbaserte honorarinntekter
 - Øvrige driftskostnader omtrent på nivå med fjoråret

Resultatutvikling



- Cost/income ratio er 84 prosent mot 95 prosent for tilsvarende periode i 2003
 - Fortsatt gode forvaltningsresultater påvirker avkastningsbaserte honorarer positivt
 - Fremgang i resultat før avkastningsbaserte honorarer, som i hovedsak forklares av markedsvekst og kostnadskontroll

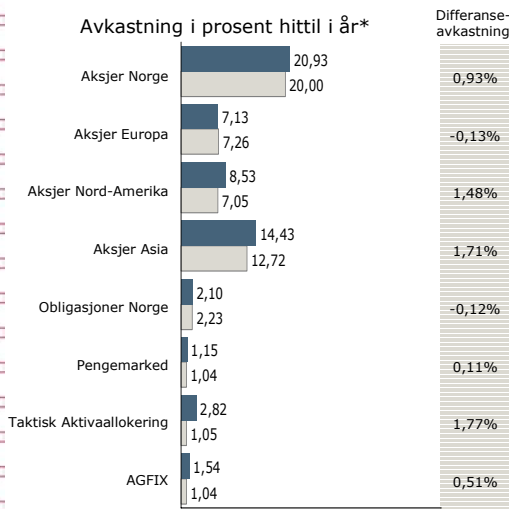
1) Inkl. netto finansinntekter og resultat før skatt fra Storebrand Alternative Investeringer (SAI)
 2) Totale kostnader / resultat er justert for engangskostnader på 8.8 mill i 2003 og 17.8 mill i 2002

storebrand

2. kv. 2004

69

Bidrag til livselskapets avkastning



- Meravkastning i 6 av 8 delporteføljer
- Solid meravkastning både i norske og internasjonale aksjeporteføljer

* Avkastning i de internasjonale aksjeporteføljene er målt mot indeks i NOK uten valutasingning

storebrand

2. kv. 2004

70

Storebrand Fondene Avkastning / Rating

- 62 prosent (32 av 52) av Storebrands verdipapirfond hadde en avkastning bedre enn indeks (målt før forvaltningsprovisjon)
- I følge Standard & Poors rangering¹ av Storebrands fond er 52 prosent blant de 30 prosent beste og 83 prosent blant de 50 prosent beste

Standard & Poor's rating - alle fond

Stjerner	S&P	Storebrand		DnB NOR ²		Nordea		Odin	
		# Fond	Prosent	# Fond	Prosent	# Fond	Prosent	# Fond	Prosent
5	10%	10	26%	6	9%	1	5%	1	8%
4	20%	10	26%	15	22%	3	14%	1	8%
3	20%	12	31%	20	29%	6	27%	5	38%
2	25%	5	13%	19	28%	6	27%	4	31%
1	25%	2	5%	9	13%	6	27%	2	15%
Sum		39		69		22		13	
Gjennomsnitt	2.65	3.5		2.9		2.4		2.6	

¹ Norskregistrerte verdipapirfond pr. 23. juli 2004

² Avanse Forvaltning og DnB Investor fusjonerte 1.6.2004 inn i DnB NOR Kapitalforvaltning

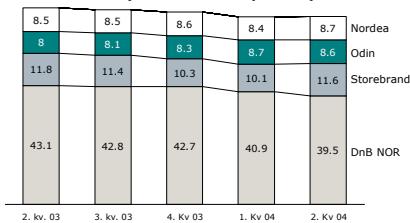
 storebrand

2. kv. 2004

71

Storebrand Fondene Markedsandel verdipapirfond

Alle fond (markedsandel i prosent)



Markedsandel Storebrand:

Pr 2. Kvartal (endring siden forrige kvartal i parentes)

Totalt: 11,6 % (+1,5 prosentpoeng)

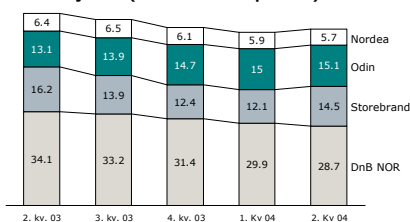
Aksjefond: 14,5 % (+2,4 prosentpoeng)

Obl.fond: 7,5 % (+1,5 prosentpoeng)

Pengem.: 9,4 % (+0,1 prosentpoeng)

- Storebrand øker markedsandelen i siste kvartal i aksjefond og obligasjonsfond som følge av investeringer fra institusjonelle kunder

Aksjefond (markedsandel i prosent)



 storebrand

2. kv. 2004

72

Salgsutvikling

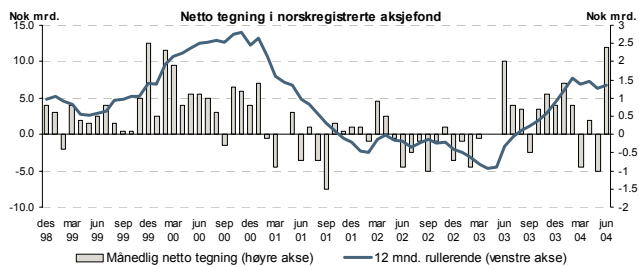
Netto salg/aksepterte tilbud 1,6 milliarder kroner hittil i år¹

Verdipapirfondsmarkedet

- Netto tegning i 1. halvår 9,7 mrd kroner mot 7,3 mrd kroner i 1. halvår 2003
- Storebrands markedsandel av netto nyttegning er 31 prosent

Storebrand (fond og diskresjonært)

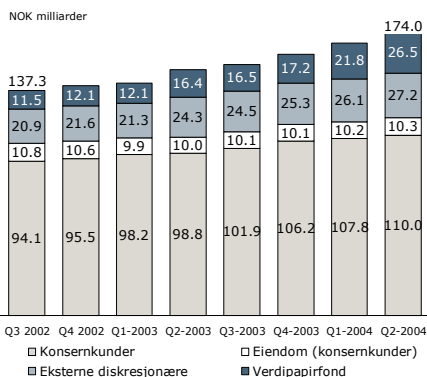
- 19 nye institusjonelle kunder hittil i år



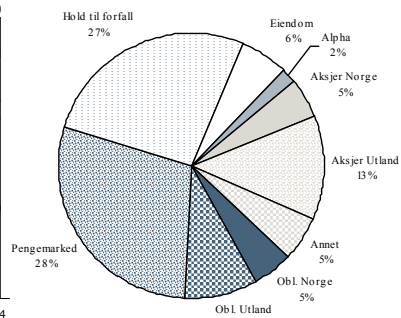
¹ Hvorav 0,5 milliarder kroner fra If

Storebrand Kapitalforvaltning Konsern Midler til forvaltning

Totale midler til forvaltning



Fordeling midler til forvaltning



Storebrand Bank

Storebrand Bank Hovedtrekk 2. kvartal 2004

- Storebrand Bank leverer et resultat på 17 mill.
- Reduksjon i mislighold fortsetter, spesielt innenfor nullstilte engasjementer
- Tapskostnad på NOK 10 mill. og avsetningsnivået mot misligholdte lån er styrket
- Den positive kostnadsutviklingen fortsetter i tråd med kommuniserte planer

Nøkkeltall	2. kv. 2004	01.01.-30.06.	2003
Brutto utlån (NOK mill.)	22 997		22 697
Innskudd (NOK mill.)	11 713		12 362
Netto renteinnt. i % av gj. forv.kap.	1,59 %	1,64 %	1,85 %
Kostnader / Inntekter	83,6 %	83,0 %	87,3 %

Note: Storebrand Bank Konsern

Resultat

NOK mill.	2. kvartal		01.01.-30.06.		Hele året
	2004	2003	2004	2003	2003
Netto renteinntekter	103	125	211	256	493
Andre inntekter	79	71	170	147	319
Totale inntekter	181	196	381	403	812
Driftskostnader	-152	-168	-316	-345	-709
Resultat før tap	30	28	65	58	103
Tap på utlån	-10	-32	-24	-97	-174
Nedskrivninger på aksjer	-2	-1	-3	-1	-38
Resultat før skatt	17	-5	38	-40	-109

Note: Storebrand Bank Konsern



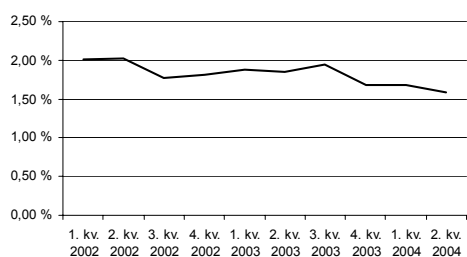
2. kv. 2004

77

Utvikling i netto renteinntekter

- Strengere kreditt policy og redusert risiko
- Vridning mot privatmarkedet
- Fortsatt høyt volum av nullstilte lån
- Bedret margin på innlån

Netto renteinntekter / gj. forvaltningskap.



Note: Storebrand Bank Konsern

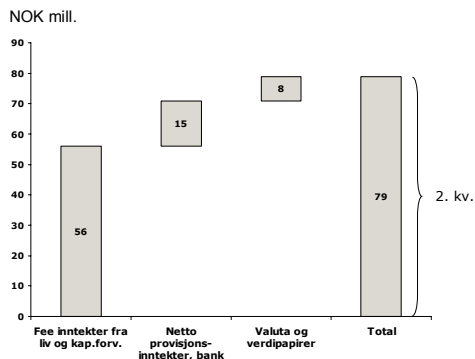


2. kv. 2004

78

Andre inntekter

- Andre inntekter noe høyere enn 2. kvartal i fjor (8 mill.)
- Bra salg av livsparing gir fortsatt høye provisjonsinntekter
- Svakt salg av bankkontoprodukter



Note: Storebrand Bank Konsern

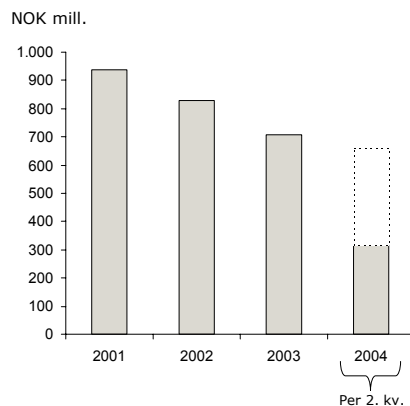


2. kv. 2004

79

Positiv utvikling i kostnader

- Ned 16 mill. i 2. kvartal i forhold til i 2. kvartal 2003
- Effektivisering av bankproduksjon



Note: Storebrand Bank Konsern



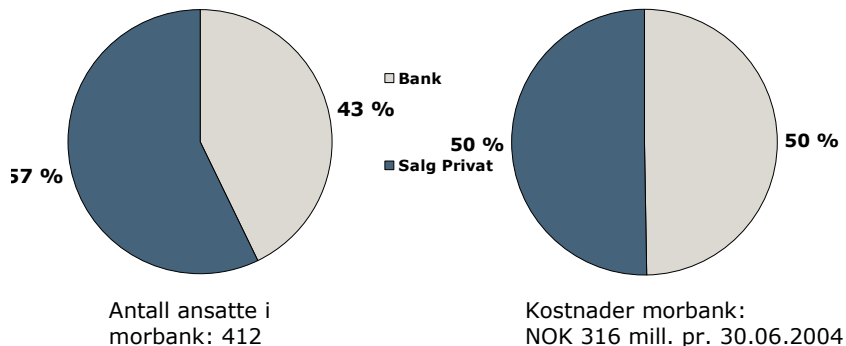
2. kv. 2004

80

Kostnadene i banken inkluderer konsernets distribusjonskostnader

Ansatte

Kostnader



Note: Storebrand Bank ASA
Alle tall er hittil i år per utgangen av 2. kvartal

storebrand

2. kv. 2004

81

Balanse

NOK mill.	30.06.04	Andel	31.12.03	Andel
Kontanter, utlån til og innskudd i kredittins	255	1 %	339	1 %
Netto utlån til kunder	22.358	86 %	21.856	86 %
Overtagne eiendeler	124	0 %	169	1 %
Verdipapir, obligasjoner og sertifikater	2.169	8 %	2.107	8 %
Anleggsmidler	341	1 %	353	1 %
Andre eiendeler og opptjente inntekter	754	3 %	701	3 %
Total eiendeler	25.999	100 %	25.525	100 %
Gjeld til kredittinstitusjoner	3.095	12 %	3.211	13 %
Innskudd fra kunder	11.713	45 %	12.362	48 %
Utstedte verdipapir	8.061	31 %	6.853	27 %
Annen gjeld	744	3 %	708	3 %
Ansvarlig lån	389	1 %	421	2 %
Egenkapital	1.998	8 %	1.969	8 %
Total gjeld og egenkapital	25.999	100 %	25.525	100 %

Note: Storebrand Bank Konsern

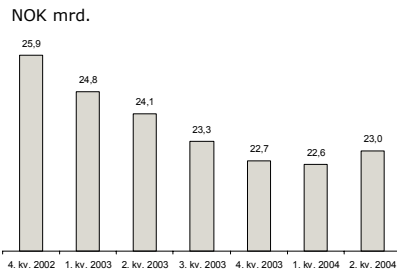
storebrand

2. kv. 2004

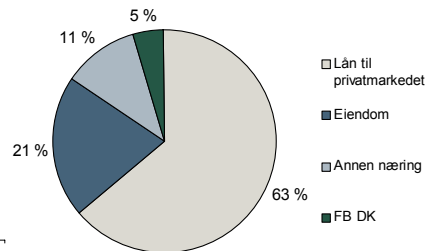
82

Utvikling i låneporteføljen

Utvikling i brutto utlån



Brutto utlån fordelt på sektor



Note: Storebrand Bank Konsern

storebrand

2. kv. 2004

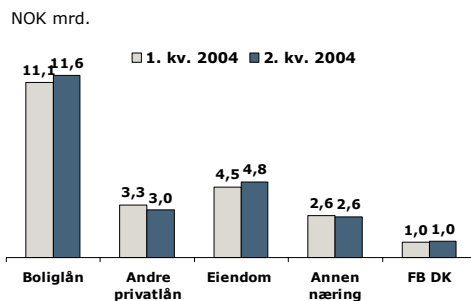
83

Utvikling i porteføljen 2. kvartal 2004

- Totalporteføljen opp NOK 408 mill i 2. kvartal

- Boliglån opp 4%
- Andre privatlån ned 9%
- Eiendom opp 7%
- Annen næring (inkl. shipping) ned 3%
- Finansbanken A/S (Danmark) opp 4%

Utvikling i brutto utlån fordelt på sektor



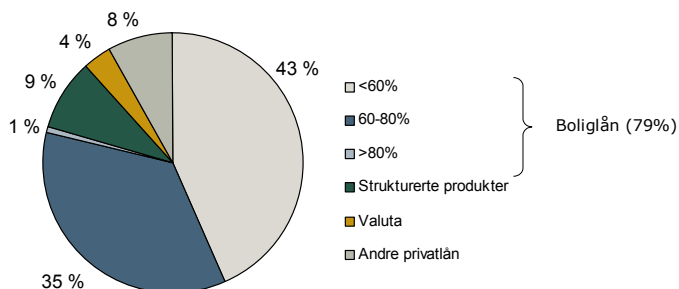
Note: Storebrand Bank Konsern

storebrand

2. kv. 2004

84

Fordeling av privatporteføljen



Note: Storebrand Bank ASA

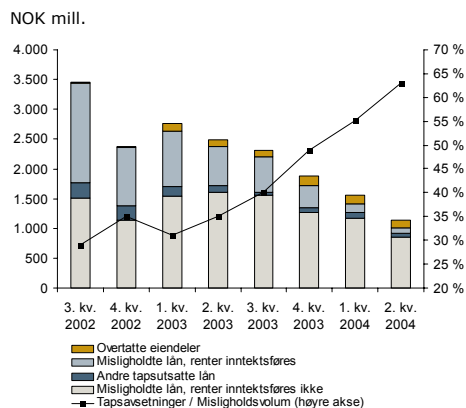
2. kv. 2004

85

storebrand

Utvikling i misligholdte lån og avsetningsgrad

- Utvikling i henhold til plan
- Reduksjon i
 - Tapsutsatte lån
 - Shipping
- Avsetningsgrad på 63%



Note: Storebrand Bank Konsern

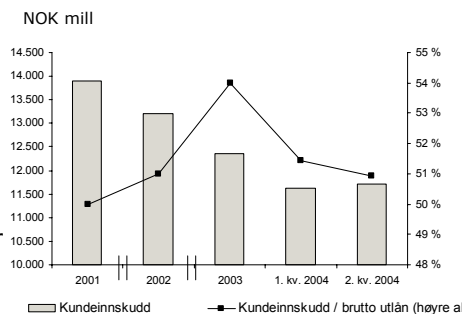
2. kv. 2004

86

storebrand

Utvikling i kundeinnskudd

- Kundeinnskudd økt med 98 mill (1%) i 2. kvartal
- Målsatt innskudds-dekning på 60%
- Fall i renter påvirker bank sparing og favoriserer andre spareformer



Note: Storebrand Bank Konsern

storebrand

2. kv. 2004

87

Kapitaldekning

	30.06.04	31.12.03	Endring siden 31.12.03
NOK mill. og %	30.06.04	31.12.03	31.12.03
Kjernekapital	1.684,7	1.655,4	29,3
Ansvarlig lån	388,7	421,1	-32,4
Total ansvarlig kapital	2.073,4	2.076,5	-3,1
Risikojustert balanse	16.850,9	16.913,7	-62,8
Kapitaldekning	12,30 %	12,28 %	0,03 %
Tilleggs kapital (*)	725,3	723,4	1,9
Kjernekapitaldekning	10,00 %	9,79 %	0,21 %

*) : Kapital utover lovens minimumskrav på 8% av risikojustert balanse
Note: Storebrand Bank Konsern


storebrand

2. kv. 2004

88



Storebrand Skade



Hovedtrekk skadevirksomheten 2. kvartal 2004

- Driftsresultatet i 2. kvartal utgjorde minus 32 mill. kroner (163 mill.) og hittil i år 167 mill. kroner (192 mill.). Resultatet justert for inntektsføring av lovpålagte sikkerhetsavsetninger mv. hittil i år utgjorde 196 mill. kroner (227 mill.)
- Det er inngått en avtale om terminering av Escrow avtalen som medfører en kostnad på 36 mill. kroner
- Aksjene i If ble solgt til Sampo Oyj med oppgjørsgdato 6. mai 2004. Driftsresultat fra If er tatt med frem til salgsdato. Gevinst ved salg av aksjene vises i resultatet til Storebrand ASA

Sammenlignbare tall fra 2003 i parentes

Hovedtrekk skadevirksomheten 2. kvartal 2004

- Resultat fra Fair i 2. kvartal var på 0 mill. kroner (minus 4 mill.) og hittil i år på 4 mill. kroner (minus 9 mill.)
 - Driftsresultatet i 2 kvartal i Oslo Re ble på 7 mill. kroner (12 mill.) og hittil i år 16 mill. kroner (14 mill.)
 - Driftsresultat i 2 kvartal i SB Skade AS utgjorde minus 34 mill. kroner (13 mill.) og hittil i år minus 43 mill. kroner (47 mill.)
- Sammenlignbare tall fra 2003 i parentes

2. kv. 2004

91

 storebrand

Resultat skadevirksomheten

NOK mill.	2. kvartal		01.01. - 30.06.		Hele året
	2004	2003	2004	2003	2003
Resultatandel If Skadeforsikring (22,47% *)	-4	142	189	141	324
Resultatandel Fair Forsikring	0	-4	4	-9	-22
Driftsresultat direkte skadeforsikring	-4	139	193	132	302
Oslo Reinsurance Company ASA	7	12	16	14	21
Storebrand Skadeforsikring AS	-34	13	-43	47	60
Eliminering					-35
Driftsresultat Skadeforsikring konsern (run-off)	-27	25	-27	61	46
Samlet driftsresultat skadevirksomheten	-32	163	167	192	348
Endring reassuranse avsetninger mv.	19	24	30	35	68
Resultat før skatt skadevirksomheten	-13	187	196	227	416

*) Resultatandel fra If i 2. kvartal er kun for april. Aksjene ble solgt til Sampo Oyj med oppgjørsdato 6. mai 2004

2. kv. 2004

92

 storebrand

Balanse SB Skade Konsern

NOK mill.	30.06.2004		31.12.2003	
		Andel		Andel
Aksjer og andeler	9	1 %	9	1 %
Obligasjoner og vp med fast avkastning	691	65 %	770	69 %
Andre finansielle eiendeler	20	2 %	23	2 %
Fordringer, bank, driftsmidler mv	335	32 %	307	28 %
Sum eiendeler	1 056	100 %	1 109	100 %
Egenkapital	170	16 %	161	15 %
Premie- og erstatn. avsetning fer.	388	37 %	386	35 %
Sikkerhetsavsetn. mv	186	18 %	216	19 %
Utsatt skatt	50	5 %	50	5 %
Gjeld	262	25 %	297	27 %
Sum gjeld og egenkapital	1 056	100 %	1 109	100 %

2. kv. 2004

93

 storebrand

Resultat Oslo Re

NOK mill.	2. kvartal		01.01. - 30.06		Hele året
	2004	2003	2004	2003	2003
Premieinntekter f.e.r.	1	2	2	4	5
Erstatningskostnader f.e.r.	-	2	2	1	20
Forsikringsrelaterte driftskostn.	1	-11	-4	-22	-30
Finansinntekter	3	12	12	22	19
Andre inntekter/kostnader	1	8	4	9	6
Driftsresultat	7	12	16	14	21
Endring sikkerhetsavsetning m.v.	-	-	-	-	15
Resultat før skattekostnad	7	12	16	14	35

2. kv. 2004

94

 storebrand

Balanse Oslo Re

NOK mill.	30.06.2004	Andel		
		30.06.2004	31.12.2003	
Utsatt skattefordel	17	2 %	16	2 %
Finansielle eiendeler	570	75 %	605	78 %
Fordringer	67	9 %	75	10 %
Andre eiendeler	102	14 %	79	10 %
Sum eiendeler	756	100 %	775	100 %
Egenkapital	180	24 %	161	21 %
Premie- og erstatn. avsetning fer.	388	51 %	386	50 %
Sikkerhetsavsetn. mv	59	8 %	58	7 %
Gjeld	129	17 %	170	22 %
Sum gjeld og egenkapital	756	100 %	775	100 %

2. kv. 2004

95

 storebrand

Resultat fra If

NOK mill.	2. kvartal		01.01. - 30.06.		Hele året
	2004	2003	2004	2003	2003
Driftsresultat fra If SEK *	570	853	1 397	1 137	2 702
Storebrand's andel (22,475), SEK	128	191	314	255	607
Storebrand's andel, NOK	117	164	292	217	532
Etter skatt (28,0%)	84	118	211	156	383
Netto effekt av N GAAP justeringer **	-88	24	-22	-15	-59
Resultatandel fra if	-4	142	189	141	324

* 2004 tall er pr. 30.04.04 aksjene ble solgt 06. mai 2004

** Netto endring i kursreserver obligasjoner, goodwillavskrivninger m.m.

2. kv. 2004

96

 storebrand